


หน่วยงาน .....D condo Sign.....				ใบตรวจเช็ค ไฟฉุกเฉิน (Emergency Light)				วันที่ตรวจสอบ รหัสอุปกรณ์	14/3/65 EL .....
อาคาร .....Building B.....									
ลำดับ	รายการ / รหัสเครื่อง	ไฟชาร์จแบตเตอรี่		สภาพแบตเตอรี่		ผลการตรวจสอบ		สถานที่ติดตั้ง	หมายเหตุ
		ปกติ	แก้ไข	ปกติ	แก้ไข	ปกติ	แก้ไข		
31	EL-B 031	/		/		/		บันไดหนีไฟชั้น 4 ผัง A	
32	EL-B 032	/		/		/		หน้าบันไดชั้น 4 กลาง	
33	EL-B 033		/		/		/	บันไดหนีไฟชั้น 4 กลาง	
34	EL-B 034	/		/		/		หน้าลิฟท์ชั้น 4	
35	EL-B 035		/		/		/	ห้องไฟฟ้าชั้น 4	
36	EL-B 036	/		/		/		ตรงข้ามบันไดชั้น 4 ผัง C	
37	EL-B 037		/		/		/	บันไดหนีไฟชั้น 4 ผัง C	
38	EL-B 038		/		/		/	ตรงข้ามบันไดชั้น 5 ผัง A	
39	EL-B 039	/		/		/		บันไดหนีไฟชั้น 5 ผัง A	
40	EL-B 040	/		/		/		หน้าบันไดชั้น 5 กลาง	
41	EL-B 041	/		/		/		บันไดหนีไฟชั้น 5 กลาง	
42	EL-B 042	/		/		/		หน้าลิฟท์ชั้น 5	
43	EL-B 043		/		/		/	ห้องไฟฟ้าชั้น 5	
44	EL-B 044	/		/		/		ตรงข้ามบันไดชั้น 5 ผัง C	
45	EL-B 045	/		/		/		บันไดหนีไฟชั้น 5 ผัง C	
46	EL-B 046	/		/		/		ตรงข้ามบันไดชั้น 6 ผัง A	
47	EL-B 047		/		/		/	บันไดหนีไฟชั้น 6 ผัง A	
48	EL-B 048	/		/		/		หน้าบันไดชั้น 6 กลาง	
49	EL-B 049		/		/		/	บันไดหนีไฟชั้น 6 กลาง	
50	EL-B 050	/		/		/		หน้าลิฟท์ชั้น 6	
51	EL-B 051		/		/		/	ห้องไฟฟ้าชั้น 6	
52	EL-B 052	/		/		/		ตรงข้ามบันไดชั้น 6 ผัง C	
53	EL-B 053		/		/		/	บันไดหนีไฟชั้น 6 ผัง C	
54	EL-B 054	/		/		/		ตรงข้ามบันไดชั้น 7 ผัง A	
55	EL-B 055	/		/		/		บันไดหนีไฟชั้น 7 ผัง A	
56	EL-B 056	/		/		/		หน้าบันไดชั้น 7 กลาง	
57	EL-B 057		/		/		/	บันไดหนีไฟชั้น 7 กลาง	
58	EL-B 058	/		/		/		หน้าลิฟท์ชั้น 7	
59	EL-B 059	/		/		/		ห้องไฟฟ้าชั้น 7	
60	EL-B 060	/		/		/		ตรงข้ามบันไดชั้น 7 ผัง C	
หมายเหตุ									
ลงชื่อ .....					หัวหน้าช่าง		ผู้จัดการอาคาร		
.....	.....				14 / 3 / 65		14 / 3 / 65		

FRM-PMR-070 Rev.00/ 15 Aug 2020

รหัสงาน : FP/FHC-M	
รหัส	DC-SIGN-001-F/Z00D00S00266-FP/FHC-00
	03 : FH-B
เลขที่ใบงาน	WO-050/03/2022
วันที่ปฏิบัติ	14/03/2022
ชื่ออาคาร	B

ลำดับ	รายการ	ผลการตรวจพบ		อาการเสีย	หมายเหตุ (ค่าที่ตรวจวัดได้ ; ตัวสี)
		ดี	แก้ไข		
	ชุด Fire Host Cabinet (FHC)				
1	ตรวจเช็คสภาพ	/			
2	ตรวจเช็คความสะอาด	/			
3	ตรวจเช็คความปลอดภัย	/			
4	ตรวจเช็ค (ฟังก์ชั่น) การทำงาน	/			
5	ตรวจเช็คประสิทธิภาพ	/			

## หมายเหตุ

## บันทึกผลการปฏิบัติงาน



1. ปฏิบัติงานเสร็จเรียบร้อยแล้ว



2. ปฏิบัติงานแล้วเสร็จพบสิ่งที่ต้องแก้ไขอีก (CM)



รหัสงาน : EM/LT-M	รหัส
รหัส DC-SIGN-001-F/Z00D00S00259-EM/LT-000	1
4 : EL-C	3
เลขที่ใบงาน WO-066/03/2022	5
วันที่ปฏิบัติ 21/03/2022	
ชื่ออาคาร	ชื่อผู้

ลำดับ	รายการ	ผลการตรวจเช็ค			หมายเหตุ (ค่าที่ตรวจวัดได้ ; ถ้ามี)
		ดี	แก้ไข	อาการเสีย	
	Emergency Light				
1	ตรวจเช็คสภาพ	✓			
2	ตรวจเช็คความสะอาด	✓			
3	ตรวจเช็คความปลอดภัย	✓			

หมายเหตุ

บันทึกผลการปฏิบัติงาน



1. ปฏิบัติงานเสร็จเรียบร้อยแล้ว



2. ปฏิบัติงานแล้วเสร็จพบสิ่งที่ต้องแก้ไขอีก (CM)

หน่วยงาน D condo Sign อาคาร Building C		ใบตรวจเช็ค ไฟฉุกเฉิน (Emergency Light)						วันที่ตรวจสอบ รหัสอุปกรณ์	..... EL .....
ลำดับ	รายการ / รหัสเครื่อง	ไฟชาร์จแบตเตอรี่		สภาพแบตเตอรี่		ผลการตรวจสอบ		สถานที่ติดตั้ง	หมายเหตุ
		ปกติ	แก้ไข	ปกติ	แก้ไข	ปกติ	แก้ไข		
1	EL-C 001	/		/		/		หน้าห้อง 234/407 ผัง B	
2	EL-C 002	/		/		/		บันไดหนีไฟชั้น 1 ผัง B	
3	EL-C 003	/		/		/		หน้าห้อง 234/403 กลาง	
4	EL-C 004	/		/		/		หน้าลิฟท์ชั้น 1	
5	EL-C 005	/		/		/		บันไดหนีไฟชั้น 1 กลาง	
6	EL-C 006	/		/		/		หน้าตู้ Mail Box	
7	EL-C 007	/		/		/		Lobby	
8	EL-C 008	/		/		/		ห้องซักกรีด	
9	EL-C 009	/		/		/		ห้องไฟฟ้าชั้น 1	
10	EL-C 010	/		/		/		หน้าห้องน้ำ	
11	EL-C 011	/		/		/		หน้าห้อง 234/409 ผัง D	
12	EL-C 012	/		/		/		บันไดหนีไฟชั้น 1 ผัง D	
13	EL-C 013		/		/		/	หน้าห้อง 234/417 ผัง B	
14	EL-C 014		/		/		/	บันไดหนีไฟชั้น 2 ผัง B	เปลี่ยนหลอด
15	EL-C 015	/		/		/		หน้าห้อง 234/424 กลาง	
16	EL-C 016	/		/		/		หน้าลิฟท์ชั้น 2	
17	EL-C 017	/		/		/		หน้าประตูหนีไฟชั้น 2 กลาง	
18	EL-C 018	/		/		/		บันไดหนีไฟชั้น 2 กลาง	
19	EL-C 019	/		/		/		ห้องไฟฟ้าชั้น 2	
20	EL-C 020	/		/		/		หน้าห้อง 234/433 ผัง D	
21	EL-C 021	/		/		/		บันไดหนีไฟชั้น 2 ผัง D	
22	EL-C 022	/		/		/		หน้าห้อง 234/442 ผัง B	
23	EL-C 023	/		/		/		บันไดหนีไฟชั้น 3 ผัง B	
24	EL-C 024	/		/		/		หน้าห้อง 234/437 กลาง	
25	EL-C 025	/		/		/		หน้าลิฟท์ชั้น 3	
26	EL-C 026	/		/		/		บันไดหนีไฟชั้น 3 กลาง	
27	EL-C 027	/		/		/		ห้องไฟฟ้าชั้น 3	
28	EL-C 028	/		/		/		หน้าห้อง 234/459 ผัง D	
29	EL-C 029		/	/	/		/	บันไดหนีไฟชั้น 3 ผัง D	เปลี่ยนหลอด
30	EL-C 030	/		/		/		หน้าห้อง 234/468 ผัง B	

หน้าช่าง

*[Signature]*

..... / .....

ผู้จัดการอาคาร


ลงชื่อ .....

..... / ..... / .....

หน่วยงาน D condo Sign อาคาร Building C		ใบตรวจเช็ค ไฟฉุกเฉิน (Emergency Light)						วันที่ตรวจสอบ รหัสอุปกรณ์	..... EL .....
ลำดับ	รายการ / รหัสเครื่อง	ไฟชาร์จแบตเตอรี่		สภาพแบตเตอรี่		ผลการตรวจสอบ		สถานที่ติดตั้ง	หมายเหตุ
		ปกติ	แก้ไข	ปกติ	แก้ไข	ปกติ	แก้ไข		
31	EL-C 031	/		/		/		บันไดหนีไฟชั้น 4 ผัง B	
32	EL-C 032		/	/		/		หน้าห้อง 234/463 กลาง	๓๒
33	EL-C 033	/		/		/		หน้าลิฟท์ชั้น 4	
34	EL-C 034	/		/		/		บันไดหนีไฟชั้น 4 กลาง	
35	EL-C 035	/		/		/		ห้องไฟฟ้าชั้น 4	
36	EL-C 036	/		/		/		หน้าห้อง 234/485 ผัง D	
37	EL-C 037	/		/		/		บันไดหนีไฟชั้น 4 ผัง D	
38	EL-C 038	/		/		/		หน้าห้อง 234/494 ผัง B	
39	EL-C 039	/		/		/		บันไดหนีไฟชั้น 5 ผัง B	
40	EL-C 040	/		/		/		หน้าห้อง 234/489 กลาง	
41	EL-C 041	/		/		/		หน้าลิฟท์ชั้น 5	
42	EL-C 042	/		/		/		บันไดหนีไฟชั้น 5 กลาง	
43	EL-C 043	/		/		/		ห้องไฟฟ้าชั้น 5	
44	EL-C 044	/		/		/		หน้าห้อง 234/511 ผัง D	
45	EL-C 045	/		/		/		บันไดหนีไฟชั้น 5 ผัง D	
46	EL-C 046	/		/		/		หน้าห้อง 234/520 ผัง B	
47	EL-C 047		/		/		/	บันไดหนีไฟชั้น 6 ผัง B	
48	EL-C 048	/		/		/		หน้าห้อง 234/515 กลาง	
49	EL-C 049	/		/		/		หน้าลิฟท์ชั้น 6	
50	EL-C 050	/		/		/		บันไดหนีไฟชั้น 6 กลาง	
51	EL-C 051	/		/		/		ห้องไฟฟ้าชั้น 6	
52	EL-C 052	/		/		/		หน้าห้อง 234/537 ผัง D	
53	EL-C 053	/		/		/		บันไดหนีไฟชั้น 6 ผัง D	
54	EL-C 054	/		/		/		หน้าห้อง 234/546 ผัง B	
55	EL-C 055	/		/		/		บันไดหนีไฟชั้น 7 ผัง B	
56	EL-C 056	/		/		/		หน้าห้อง 234/541 กลาง	
57	EL-C 057	/		/		/		หน้าลิฟท์ชั้น 7	
58	EL-C 058	/		/		/		บันไดหนีไฟชั้น 7 กลาง	
59	EL-C 059	/		/		/		ห้องไฟฟ้าชั้น 7	
60	EL-C 060	/		/		/	/	หน้าห้อง 234/563 ผัง D	นอก L
หมายเหตุ									
ลงชื่อ			ผู้ช่าง		ผู้จัดการอาคาร				
					ลงชื่อ .....				
					..... / ..... / .....				

FRM-PMR-070 Rev.00/ 15 Aug 2020



รหัสงาน : EM/EL-M					
รหัส DC-SIGN-001-F/Z00D00S00259-EM/EL-000					
3 : FE-C					
เลขที่ใบงาน WO-065/03/2022					
วันที่ปฏิบัติ 21/03/2022					
ชื่ออาคาร					
ลำดับ	รายการ	ดี	แก้ไข	อาการเสีย	(สาเหตุตรวจพบ ; หมายเหตุ)
	Exit Light				
1	ตรวจเช็คสภาพ	✓			
2	ตรวจเช็คทำความสะอาด	✓			
3	ตรวจเช็คความปลอดภัย	✓			

## หมายเหตุ

## บันทึกผลการปฏิบัติงาน

☒

1. ปฏิบัติงานเสร็จเรียบร้อย

☐

2. ปฏิบัติงานแล้วเสร็จพบสิ่งที่ต้องแก้ไขอีก (CM)


หน่วยงาน .....D Condo Sign.....				ใบตรวจเช็คป้ายทางหนีไฟ (FIRE EXIT)				วันที่ตรวจสอบ .....	
อาคาร .....Building C.....								รหัสอุปกรณ์ FE .....	

ลำดับ	รายการ/รหัสเครื่อง	ไฟชาร์จแบตเตอรี่		สภาพแบตเตอรี่		ผลการตรวจสอบ		สถานที่ติดตั้ง	หมายเหตุ
		ปกติ	แก้ไข	ปกติ	แก้ไข	ปกติ	แก้ไข		
31	งข		/		/		/	หน้าลิฟต์ ชั้น 4	
32	FE 032		/		/		/	ประตูหนีไฟกลาง ชั้น4	
33	FE 033		/		/		/	หน้าห้อง 478	
34	FE 034		/		/		/	หน้าห้อง 485	
35	FE 035		/		/		/	ประตูหนีไฟฝั่งD ชั้น4	
36	FE 036	/		/		/		ประตูหนีไฟฝั่งB ชั้น5	
37	FE 037	/		/		/		หน้าห้อง 494	
38	FE 038	/		/		/		หน้าห้อง 491	
39	FE 039	/		/		/		หน้าลิฟต์ ชั้น 5	
40	FE 040	/		/		/		ประตูหนีไฟกลาง ชั้น5	
41	FE 041		/		/		/	หน้าห้อง 504	
42	FE 042		/		/		/	หน้าห้อง 511	
43	FE 043	/		/		/		ประตูหนีไฟฝั่งD ชั้น5	
44	FE 044	/		/		/		หน้าห้อง 520	
45	FE 045	/		/		/		ประตูหนีไฟฝั่งB ชั้น6	
46	FE 046		/		/		/	หน้าห้อง 517	
47	FE 047		/		/		/	หน้าลิฟต์ ชั้น 6	
48	FE 048		/		/		/	ประตูหนีไฟกลาง ชั้น6	
49	FE 049		/		/		/	หน้าห้อง 530	
50	FE 050		/		/		/	หน้าห้อง 537	
51	FE 051		/		/		/	ประตูหนีไฟฝั่งD ชั้น6	
52	FE 052		/		/		/	หน้าห้อง 546	
53	FE 053		/		/		/	ประตูหนีไฟฝั่งB ชั้น7	
54	FE 054	/		/		/		หน้าห้อง 543	
55	FE 055		/		/		/	หน้าลิฟต์ 7	
56	FE 056		/		/		/	ประตูหนีไฟกลาง ชั้น7	
57	FE 057		/		/		/	หน้าห้อง 556	
58	FE 058		/		/		/	หน้าห้อง 563	
59	FE 059		/		/		/	ประตูหนีไฟฝั่งD ชั้น7	
60	FE 060		/		/		/	หน้าห้อง 572	

หมายเหตุ		
ลงชื่อ .....		

บริหารงานโดย บริษัท พลัส พร็อพเพอร์ตี้ จำกัด

หน่วยงาน .....D Condo Sign.....				ใบตรวจเช็คป้ายทางหนีไฟ (FIRE EXIT)				วันที่ตรวจสอบ .....	
อาคาร .....Building C.....								รหัสอุปกรณ์ FE .....	
ลำดับ	รายการ/รหัสเครื่อง	ไฟชาร์จแบตเตอรี่		สภาพแบตเตอรี่		ผลการตรวจสอบ		สถานที่ติดตั้ง	หมายเหตุ
		ปกติ	แก้ไข	ปกติ	แก้ไข	ปกติ	แก้ไข		
1	งฐ		/		/		/	ประตุนิไฟฝั่งB ชั้น1	
2	FE 002		/		/		/	ประตุนิไฟฝั่งB ชั้น1	
3	FE 003		/		/		/	หน้าห้อง 407	
4	FE 004		/		/		/	หน้าทางเข้าลิฟท์	
5	FE 005		/		/		/	ประตุนิไฟกลาง ชั้น1	
6	FE 006		/		/		/	หน้าลิฟท์ชั้น 1	
7	FE 007		/		/		/	หน้าห้องน้ำ	
8	FE 008		/		/		/	ประตูหลัง	
9	FE 009		/		/		/	หน้าห้อง 409	
10	FE 010		/		/		/	ประตุนิไฟฝั่งC ชั้น1	
11	FE 011		/		/		/	ประตุนิไฟฝั่งD ชั้น1	
12	FE 012		/		/		/	หน้าห้อง 417	
13	FE 013	/		/		/		ประตุนิไฟฝั่งB ชั้น2	
14	FE 014		/		/		/	หน้าห้อง 415	
15	FE 015	/		/		/		ประตุนิไฟกลาง ชั้น2	
16	FE 016		/		/		/	หน้าลิฟท์ชั้น 2	
17	FE 017		/		/		/	หน้าห้อง 427	
18	FE 018		/		/		/	หน้าห้อง 433	
19	FE 019	/		/		/		ประตุนิไฟฝั่งD ชั้น2	
20	FE 020		/		/		/	ประตุนิไฟฝั่งB ชั้น3	
21	FE 021		/		/		/	หน้าห้อง 442	
22	FE 022		/		/		/	หน้าห้อง 439	
23	FE 023	/		/		/		หน้าลิฟท์ชั้น 3	
24	FE 024	/		/		/		ประตุนิไฟกลาง ชั้น3	
25	FE 025		/		/		/	หน้าห้อง 452	
26	FE 026		/		/		/	หน้าห้อง 459	
27	FE 027		/		/		/	ประตุนิไฟฝั่งB ชั้น3	
28	FE 028		/		/		/	หน้าห้อง 468	
29	FE 029		/		/		/	ประตุนิไฟฝั่งB ชั้น4	
30	FE 030		/		/		/	หน้าห้อง 465	
หมายเหตุ									
ลงชื่อ .....									

รหัสงาน : FP/FHC-M	รายชื่อพนักงานที่ปฏิบัติงาน
รหัส DC-SIGN-001-F/Z00D00S00259-FP/FHC-00	
04 : FH-C	
เลขที่ใบงาน WO-067/03/2022	
วันที่ปฏิบัติ 21/03/2022	
ชื่ออาคาร	

ลำดับ	รายการ				
	ชุด Fire Host Cabinet (FHC)				
1	ตรวจเช็คสภาพ	/			
2	ตรวจเช็คความสะอาด	/			
3	ตรวจเช็คความปลอดภัย	/			
4	ตรวจเช็ค (ฟังก์ชัน) การทำงาน	/			
5	ตรวจเช็คประสิทธิภาพ	/			

## หมายเหตุ

## บันทึกผลการปฏิบัติงาน



1. ปฏิบัติงานเสร็จเรียบร้อยแล้ว



2. ปฏิบัติงานแล้วเสร็จพบสิ่งที่ต้องแก้ไขอีก (CM)

ผู้จัดทำ : ..... / ..... / .....

รหัสงาน : EM/LT-M	ร
รหัส DC-SIGN-001-F/Z00D00S00289-EM/LT-000	1
5 : EL-D	3
เลขที่ใบงาน WO-091/03/2022	5
วันที่ปฏิบัติ 31/03/2022	
ชื่ออาคาร D	ชื่อ

ลำดับ	รายการ	ผลการตรวจเช็ค			หมายเหตุ (ค่าที่ตรวจวัดได้ ; ตัวย)
		ดี	แก้ไข	อาการเสีย	
	Emergency Light				
1	ตรวจเช็คสภาพ	✓			
2	ตรวจเช็คความสะอาด	✓			
3	ตรวจเช็คความปลอดภัย	✓			

หมายเหตุ

บันทึกผลการปฏิบัติงาน



1. ปฏิบัติงานเสร็จเรียบร้อย



2. ปฏิบัติงานแล้วเสร็จพบสิ่งที่ต้องแก้ไขอีก (CM)

หน่วยงาน .....D condo Sign.....		ใบตรวจเช็ค ไฟฉุกเฉิน (Emergency Light)						วันที่ตรวจสอบ รหัสอุปกรณ์	ก/จ/ล EL .....
อาคาร .....Building D.....									
ลำดับ	รายการ / รหัสเครื่อง	ไฟชาร์จแบตเตอรี่		สภาพแบตเตอรี่		ผลการตรวจสอบ		สถานที่ติดตั้ง	หมายเหตุ
		ปกติ	แก้ไข	ปกติ	แก้ไข	ปกติ	แก้ไข		
1	EL-D 001	/		/		/		หน้าบันไดหนีไฟฝั่งCชั้น1	
2	EL-D 002		/		/		/	บันไดหนีไฟฝั่งCชั้น1	ดง
3	EL-D 003	/		/		/		หน้าห้อง 234/593 กลาง	
4	EL-D 004	/		/		/		หน้าลิฟท์ชั้น 1	
5	EL-D 005	/		/		/		Lobby ชั้น1	
6	EL-D 006	/		/		/		Lobby ชั้น1	
7	EL-D 007		/		/		/	หน้าห้องน้ำส่วนกลาง	
8	EL-D 008	/		/		/		บันไดหนีไฟกลางชั้น1	
9	EL-D 009		/		/		/	บันไดหนีไฟฝั่งAชั้น1	
10	EL-D 010		/		/		/	บันไดหนีไฟฝั่งCชั้น2	
11	EL-D 011		/		/		/	หน้าบันไดหนีไฟฝั่งCชั้น2	ดง
12	EL-D 012	/		/		/		หน้าบันไดหนีไฟกลางชั้น2	
13	EL-D 013	/		/		/		บันไดหนีไฟกลางชั้น2	
14	EL-D 014	/		/		/		หน้าลิฟท์ชั้น 2	
15	EL-D 015	/		/		/		หน้าห้อง 234/634 ฝั่ง A	
16	EL-D 016		/		/		/	บันไดหนีไฟฝั่งAชั้น2	
17	EL-D 017		/		/		/	บันไดหนีไฟฝั่งCชั้น3	
18	EL-D 018	/		/		/		หน้าบันไดหนีไฟฝั่งCชั้น3	
19	EL-D 019	/		/		/		หน้าบันไดหนีไฟกลางชั้น3	
20	EL-D 020		/		/		/	บันไดหนีไฟกลางชั้น3	
21	EL-D 021	/		/		/		หน้าลิฟท์ชั้น 3	
22	EL-D 022	/		/		/		หน้าห้อง 234/663 ฝั่ง A	
23	EL-D 023	/		/		/		บันไดหนีไฟฝั่งAชั้น3	
24	EL-D 024	/		/		/		ห้องซักกรีด	
25	EL-D 025	/		/		/		ห้องไฟฟ้าชั้น 1	
26	EL-D 026		/		/		/	ห้องไฟฟ้าชั้น 2	
27	EL-D 027	/		/		/		ห้องไฟฟ้าชั้น 3	
28	EL-D 028	/		/		/		บันไดหนีไฟฝั่งCชั้น4	
29	EL-D 029	/		/		/		หน้าบันไดหนีไฟฝั่งCชั้น4	
30	EL-D 030	/		/		/		หน้าบันไดหนีไฟกลางชั้น4	
หมายเหตุ									
ลงชื่อ	<div style="text-align: right;">             ผู้จัดการอาคาร              ลงชื่อ .....              ๑๑ / ๓ / ๖๕           </div>								



หน่วยงาน .....D condo Sign.....		ใบตรวจเช็ค ไฟฉุกเฉิน (Emergency Light)						วันที่ตรวจสอบ รหัสอุปกรณ์	31/3/15 EL .....
ลำดับ	รายการ / รหัสเครื่อง	ไฟชาร์จแบตเตอรี่		สภาพแบตเตอรี่		ผลการตรวจสอบ		สถานที่ติดตั้ง	หมายเหตุ
		ปกติ	แก้ไข	ปกติ	แก้ไข	ปกติ	แก้ไข		
31	EL-D 031	/		/		/		บันไดหนีไฟกลางชั้น4	
32	EL-D 032	/		/		/		หน้าลิฟท์ชั้น4	
33	EL-D 033		/		/		/	ห้องไฟฟ้าชั้น4	
34	EL-D 034	/		/		/		หน้าห้อง 234/692 ผัง A	
35	EL-D 035		/		/		/	บันไดหนีไฟฝั่งAชั้น4	
36	EL-D 036		/		/		/	บันไดหนีไฟฝั่งCชั้น5	
37	EL-D 037	/		/		/		หน้าบันไดหนีไฟฝั่งCชั้น5	
38	EL-D 038	/		/		/		หน้าบันไดหนีไฟกลางชั้น5	
39	EL-D 039	/		/		/		ในบันไดหนีไฟกลางชั้น5	
40	EL-D 040	/		/		/		หน้าลิฟท์ชั้น5	
41	EL-D 041		/		/		/	ห้องไฟฟ้าชั้น5	
42	EL-D 042	/		/		/		หน้าห้อง 234/721 ผัง A	
43	EL-D 043		/		/		/	บันไดหนีไฟฝั่งAชั้น5	
44	EL-D 044		/		/		/	บันไดหนีไฟฝั่งCชั้น6	
45	EL-D 045		/		/		/	หน้าบันไดหนีไฟฝั่งCชั้น6	
46	EL-D 046	/		/		/		หน้าบันไดหนีไฟกลางชั้น6	
47	EL-D 047		/		/		/	บันไดหนีไฟกลางชั้น6	
48	EL-D 048	/		/		/		หน้าลิฟท์ชั้น6	
49	EL-D 049		/		/		/	ห้องไฟฟ้าชั้น6	
50	EL-D 050	/		/		/		หน้าห้อง 234/750 ผัง A	
51	EL-D 051	/		/		/		บันไดหนีไฟฝั่งAชั้น6	
52	EL-D 052		/		/		/	บันไดหนีไฟฝั่งCชั้น7	
53	EL-D 053	/		/		/		หน้าบันไดหนีไฟฝั่งCชั้น7	
54	EL-D 054	/		/		/		หน้าบันไดหนีไฟกลางชั้น7	
55	EL-D 055		/		/		/	บันไดหนีไฟกลางชั้น7	
56	EL-D 056	/		/		/		หน้าลิฟท์ชั้น7	
57	EL-D 057		/		/		/	ห้องไฟฟ้าชั้น7	
58	EL-D 058	/		/		/		หน้าห้อง 234/779 ผัง A	
59	EL-D 059		/		/		/	บันไดหนีไฟฝั่งAชั้น7	
60	EL-D 060		/		/		/	บันไดหนีไฟฝั่งCชั้น8	
หมายเหตุ									
ลงชื่อ		<div style="text-align: right;"> ผู้จัดการอาคาร  ลงชื่อ .....  31, 3, 15 </div>							

FRM-PMR-070 Rev.00/ 15 Aug 2020

รหัสงาน : EM/EL-M		ร	
รหัส DC-SIGN-001-F/Z00D00S00289-EM/EL-000		1	
4 : FE-D		3	
เลขที่ใบงาน WO-090/03/2022		5	
วันที่ปฏิบัติ 31/03/2022			
ชื่ออาคาร ๑		ชื่อ	
ลำดับ	รายการ	ท	แก้ไข
	Exit Light		
1	ตรวจเช็คสภาพ	✓	
2	ตรวจเช็คทำความสะอาด	✓	
3	ตรวจเช็คความปลอดภัย	✓	

## หมายเหตุ

## บันทึกผลการปฏิบัติงาน




1. ปฏิบัติงานเสร็จเรียบร้อยแล้ว



2. ปฏิบัติงานแล้วเสร็จพบสิ่งที่ต้องแก้ไขอีก (CM)

หน่วยงาน .....D Condo Sign.....				ใบตรวจเช็คป้ายทางหนีไฟ (FIRE EXIT)				วันที่ตรวจสอบ 31/3/65	
อาคาร .....Building D.....								รหัสอุปกรณ์ FE .....	
ลำดับ	รายการ/รหัสเครื่อง	ไฟชาร์จบตเตอร์		สภาพบตเตอร์		ผลการตรวจสอบ		สถานที่ติดตั้ง	หมายเหตุ
		ปกติ	แก้ไข	ปกติ	แก้ไข	ปกติ	แก้ไข		
1	FE 001		/		/		/	ทางออกชั้น1ฝั่งC	
2	FE 002		/		/		/	หน้าห้อง 234/601	
3	FE 003	/		/		/		ในประตุนีไฟชั้น1ฝั่งC	
4	FE 004		/		/		/	หน้าทางเข้าลิฟท์	
5	FE 005	/		/		/		ในประตุนีไฟกลางชั้น1	
6	FE 006		/		/		/	หน้าลิฟท์ชั้น1	
7	FE 007		/		/		/	หน้าห้องน้ำ	
8	FE 008		/		/		/	ในประตุนีไฟชั้น1ฝั่งA	
9	FE 009		/		/		/	หน้าประตุนีไฟชั้น1ฝั่งA	
10	FE 010		/		/		/	ทางออกชั้น1ฝั่งA	
11	FE 011		/		/		/	ประตุนีไฟชั้น2ฝั่งC	
12	FE 012		/		/		/	หน้าประตุนีไฟชั้น2ฝั่งC	
13	FE 013		/		/		/	หน้าห้อง 234/616	
14	FE 014		/		/		/	หน้าประตุนีไฟชั้น2กลาง	
15	FE 015		/		/		/	ประตุนีไฟชั้น2กลาง	
16	FE 016		/		/		/	หน้าประตุนีไฟชั้น2ฝั่งA	
17	FE 017		/		/		/	ประตุนีไฟชั้น2ฝั่งA	
18	FE 018		/		/		/	ประตุนีไฟชั้น3ฝั่งC	
19	FE 019		/		/		/	หน้าประตุนีไฟชั้น3ฝั่งC	
20	FE 020		/		/		/	หน้าห้อง 234/644	
21	FE 021		/		/		/	หน้าประตุนีไฟชั้น3กลาง	
22	FE 022	/		/		/		ประตุนีไฟชั้น3กลาง	
23	FE 023		/		/		/	หน้าประตุนีไฟชั้น3ฝั่งA	
24	FE 024	/		/		/		ประตุนีไฟชั้น3ฝั่งA	
25	FE 025	/		/		/		ประตุนีไฟชั้น4ฝั่งC	
26	FE 026		/		/		/	หน้าประตุนีไฟชั้น4ฝั่งC	
27	FE 027		/		/		/	หน้าห้อง 234/673	
28	FE 028		/		/		/	หน้าประตุนีไฟชั้น4กลาง	
29	FE 029		/		/		/	ประตุนีไฟชั้น4กลาง	
30	FE 030		/		/		/	หน้าประตุนีไฟชั้น4ฝั่งA	
หมายเหตุ									
ลงชื่อ .....		<div style="text-align: right;"> <b>ผู้จัดการอาคาร</b>  ลงชื่อ .....  ..... / ..... / ..... </div>							

หน่วยงาน .....D Condo Sign.....		ใบตรวจเช็คป้ายทางหนีไฟ (FIRE EXIT)						วันที่ตรวจสอบ .....31/3/65.....	
อาคาร .....Building D.....								รหัสอุปกรณ์ FE .....	
ลำดับ	รายการ/รหัสเครื่อง	ไฟชาร์จแบตเตอรี่		สภาพแบตเตอรี่		ผลการตรวจสอบ		สถานที่ติดตั้ง	หมายเหตุ
		ปกติ	แก้ไข	ปกติ	แก้ไข	ปกติ	แก้ไข		
31	FE 031		/		/		/	ประตูหนีไฟชั้น4ฝั่งA	
32	FE 032		/		/		/	ประตูหนีไฟชั้น5ฝั่งC	
33	FE 033		/		/		/	หน้าประตูหนีไฟชั้น5ฝั่งC	
34	FE 034		/		/		/	หน้าห้อง 234/702	
35	FE 035		/		/		/	หน้าประตูหนีไฟชั้น5กลาง	
36	FE 036		/		/		/	ประตูหนีไฟชั้น5กลาง	
37	FE 037		/		/		/	หน้าประตูหนีไฟชั้น5ฝั่งA	
38	FE 038		/		/		/	ประตูหนีไฟชั้น5ฝั่งA	
39	FE 039		/		/		/	ประตูหนีไฟชั้น6ฝั่งC	
40	FE 040		/		/		/	หน้าประตูหนีไฟชั้น6ฝั่งC	
41	FE 041		/		/		/	หน้าห้อง 234/731	
42	FE 042		/		/		/	หน้าประตูหนีไฟชั้น6กลาง	
43	FE 043		/		/		/	ประตูหนีไฟชั้น6กลาง	
44	FE 044		/		/		/	หน้าประตูหนีไฟชั้น6ฝั่งA	
45	FE 045		/		/		/	ประตูหนีไฟชั้น6ฝั่งA	
46	FE 046		/		/		/	ประตูหนีไฟชั้น7ฝั่งC	
47	FE 047		/		/		/	หน้าประตูหนีไฟชั้น7ฝั่งC	
48	FE 048		/		/		/	หน้าห้อง234/760	
49	FE 049		/		/		/	ประตูหนีไฟชั้น7กลาง	
50	FE 050	/		/		/		หน้าประตูหนีไฟชั้น7กลาง	
51	FE 051		/		/		/	หน้าประตูหนีไฟชั้น7ฝั่งA	
52	FE 052		/		/		/	ประตูหนีไฟชั้น7ฝั่งA	
53	FE 053		/		/		/	ประตูหนีไฟชั้น8ฝั่งC	
54	FE 054		/		/		/	หน้าประตูหนีไฟชั้น8C	
55	FE 055		/		/		/	หน้าห้อง 234/789	
56	FE 056		/		/		/	หน้าบันไดหนีไฟชั้น8กลาง	
57	FE 057		/		/		/	ประตูหนีไฟชั้น8กลาง	
58	FE 058		/		/		/	หน้าประตูหนีไฟชั้น8ฝั่งA	
59	FE 059	/		/		/		ประตูหนีไฟชั้น8ฝั่งA	
หมายเหตุ									
ลงชื่อ .....								ผู้จัดการอาคาร	
								ลงชื่อ .....	
								..... / ..... / .....	

รหัสงาน : FP/FHC-M					
รหัส	DC-SIGN-001-F/Z00D00S00289-FP/FHC- :				
	FH-D				
เลขที่ใบงาน	WO-092/03/2022				
วันที่ปฏิบัติ	31/03/2022				
ชื่ออาคาร 0					
ลำดับ	รายการ	ดี	แก้ไข	อาการเสีย	(หากตรวจพบ, นม)
	ชุด Fire Host Cabinet (FHC)				
1	ตรวจเช็คสภาพ	/			
2	ตรวจเช็คความสะอาด	/			
3	ตรวจเช็คความปลอดภัย	/			
4	ตรวจเช็ค (ฟังก์ชั่น) การทำงาน	/			
5	ตรวจเช็คประสิทธิภาพ	/			

## หมายเหตุ

.....

.....

.....

## บันทึกผลการปฏิบัติงาน




1. ปฏิบัติงานเสร็จเรียบร้อยแล้ว



2. ปฏิบัติงานแล้วเสร็จพบสิ่งที่ต้องแก้ไขอีก (CM)



รหัสงาน : EM/LT-M	
รหัส DC-SIGN-005-1/Z01D00S00291-EM/LT-000	
1 : EL-CH	
เลขที่ใบงาน WO-100/03/2022	
วันที่ปฏิบัติ 31/03/2022	
ชื่ออาคาร CH	

ลำดับ	รายการ				
		ดี	แก้ไข	อาการเสีย	(ค่าที่ตรวจวัดได้ ; ตัว)
	Emergency Light				
1	ตรวจเช็คสภาพ	✓			
2	ตรวจเช็คความสะอาด	✓			
3	ตรวจเช็คความปลอดภัย	✓			

## หมายเหตุ

.....

.....

.....

## บันทึกผลการปฏิบัติงาน



1. ปฏิบัติงานเสร็จเรียบร้อยแล้ว



2. ปฏิบัติงานแล้วเสร็จพบสิ่งที่ต้องแก้ไขอีก (CM)



หน่วยงาน D condo Sign				ใบตรวจเช็ค ไฟฉุกเฉิน				วันที่ตรวจสอบ .....	
อาคาร Club house,ลานจอดรถ				(Emergency Light)				รหัสอุปกรณ์ EL .....	
ลำดับ	รายการ / รหัสเครื่อง	ไฟชาร์จแบตเตอรี่		สภาพแบตเตอรี่		ผลการตรวจสอบ		สถานที่ติดตั้ง	หมายเหตุ
		ปกติ	แก้ไข	ปกติ	แก้ไข	ปกติ	แก้ไข		
1	EL-CH-001	/		/		/		ลานจอดรถตึกAตัว1	
2	EL-CH-002	/		/		/		ห้องปั๊มตึกAตัว2	
3	EL-CH-003	/		/		/		ห้องMDBอาคารAตัว3	
4	EL-CH-004		/		/		/	ลานจอดรถตึกAตัว4	
5	EL-CH-005		/		/		/	ลานจอดรถตึกBตัว1	
6	EL-CH-006	/		/		/		ลานจอดรถตึกBตัว2	
7	EL-CH-007	/		/		/		ลานจอดรถตึกBตัว3	
8	EL-CH-008	/	/		/		/	ห้องปั๊มตึกBตัว4	
9	EL-CH-009	/		/		/		ห้องMDBอาคารBตัว5	
10	EL-CH-010		/		/		/	ลานจอดรถตึกBตัว6	
11	EL-CH-011	/		/		/		ลานจอดรถตึกCตัว1	
12	EL-CH-012	/		/		/		ลานจอดรถตึกCตัว2	
13	EL-CH-013		/		/		/	ลานจอดรถตึกCตัว3	
14	EL-CH-014		/		/		/	ห้องปั๊มตึกCตัว4	
15	EL-CH-015	/		/		/		ห้องMDBอาคารCตัว5	
16	EL-CH-016	/		/		/		ลานจอดรถตึกCตัว6	
17	EL-CH-017	/		/		/		ลานจอดรถตึกCตัว7	
18	EL-CH-018		/		/		/	ลานจอดรถตึกDตัว1	
19	EL-CH-019	/		/		/		ห้องMDBอาคารDตัว2	
20	EL-CH-020	/		/		/		ห้องปั๊มตึกDตัว3	
21	EL-CH-021	/		/		/		ลานจอดรถตึกDตัว4	
22	EL-CH-022		/		/		/	ห้องน้ำหญิง	
23	EL-CH-023	/		/		/		ห้องFire Pump	
24	EL-CH-024	/		/		/		ในห้องนิติ	
25	EL-CH-025	/		/		/		หน้าห้องนิติ	
26	EL-CH-026		/		/		/	ทางขึ้นฟิตเนส	
27	EL-CH-027		/		/		/	ห้องเก็บของ	
28	EL-CH-028		/		/		/	ห้องปั๊มสระ	
29	EL-CH-029	/		/		/		ชั้นสองบันไดฟิตเนส	
30								หน้าห้องฟิตเนส	
31								ในห้องฟิตเนส	
32								ห้องน้ำชาย	
หมายเหตุ									
ลงชื่อ		<div style="text-align: right;">             ผู้จัดการอาคาร              ลงชื่อ .....              ..... / ..... / .....           </div>							

รหัสงาน : FA/FCP-M	รหัสดู
รหัส DC-SIGN-001-1/Z00D00S00016-FA/FCP-00	1
01 : FCP-A (Fire Alarm)	3
เลขที่ใบงาน WO-092/04/2022	5
วันที่ปฏิบัติ 29/04/2022	
ชื่ออาคาร	ชื่อผู้

ลำดับ	รายการ	ผลการตรวจเช็ค			หมายเหตุ (ค่าที่ตรวจวัดได้ ; ภาวะ)
		ดี	แก้ไข	อาการเสีย	
	Fire Alarm Control Panel				
1	ตรวจเช็คจุดต่อ และ SOCKET สาย	/			
2	ตรวจเช็คสภาพสายสัญญาณภายในตู้	/			
3	ตรวจเช็ค BATTERY No1.....13.4..... VDC	/			
4	ตรวจเช็คแรงดันที่จ่ายให้ระบบ.....27..... VAC	/			
5	ตรวจเช็คไฟ SHOWตู้ FCP	/			
6	ตรวจเช็คจอแสดงผล (LCD DISPLAY)	/			
7	ตรวจเช็คชุด GRAPHIC ANNUNCIATER	/			
8	ตรวจเช็คสภาพตู้ FCP	/			
9	ตรวจสอบอุปกรณ์ Manual	/			
10	ทดสอบ FUNCTION การทำงานที่ตู้ FCP	/			
	ตรวจเช็ค BATTERY No2.....13.4..... VDC	/			
	ตรวจเช็ค BATTERYรวม.....26.9..... VDC	/			
	ตรวจเช็คไฟชาร์จ BATTERY.....26.9..... VDC	/			

## หมายเหตุ

## บันทึกผลการปฏิบัติงาน

☒ 1. ปฏิบัติงานเสร็จเรียบร้อยแล้ว

☐ 2. ปฏิบัติงานแล้วเสร็จพบสิ่งที่ต้องแก้ไขอีก (CM)

รหัสงาน : FA/FCP-M	
รหัส DC-SIGN-001-1/Z00D00S00011-FA/FCP-00	
02 : FCP-B (Fire Alarm)	
เลขที่ใบงาน WO-074/04/2022	
วันที่ปฏิบัติ 29/04/2022	
ชื่ออาคาร	

ลำดับ	รายการ	ดี	แก้ไข	อาการเสีย	(หากตรวจพบ : หมายเหตุ)
	Fire Alarm Control Panel				
1	ตรวจเช็คจุดต่อ และ SOCKET สาย	/			
2	ตรวจเช็คสภาพสายสัญญาณภายในตู้	/			
3	ตรวจเช็ค BATTERY No1 <u>13.3</u> VDC	/			
4	ตรวจเช็คแรงดันที่จ่ายให้ระบบ <u>271</u> VAC	/			
5	ตรวจเช็คไฟ SHOWตู้ FCP	/			
6	ตรวจเช็คจอแสดงผล (LCD DISPLAY)	/			
7	ตรวจเช็คชุด GRAPHIC ANNUNCIATER	/			
8	ตรวจเช็คสภาพตู้ FCP	/			
9	ตรวจสอบอุปกรณ์ Manual	/			
10	ทดสอบ FUNCTION การทำงานที่ตู้ FCP	/			
	ตรวจเช็คไฟชาร์จ BATTERY <u>26.6</u> VDC	/			
	ตรวจเช็ค BATTERYรวม <u>26.7</u> VDC	/			
	ตรวจเช็ค BATTERY No2 <u>19.4</u> VDC	/			

## หมายเหตุ

.....

.....

.....

## บันทึกผลการปฏิบัติงาน



1. ปฏิบัติงานเสร็จเรียบร้อยแล้ว



2. ปฏิบัติงานแล้วเสร็จพบสิ่งที่ต้องแก้ไขอีก (CM)

รหัสงาน : FA/FCP-M	ร
รหัส DC-SIGN-001-1/Z00D00S00011-FA/FCP-00	1
03 : FCP-C (Fire Alarm)	3
เลขที่ใบงาน WO-075/04/2022	5
วันที่ปฏิบัติ 29/04/2022	
ชื่ออาคาร	ชื่อ

ลำดับ	รายการ	ผลการตรวจเช็ค			หมายเหตุ (คำที่ตรวจวัดได้ ; ถ้ามี)
		ดี	แก้ไข	อาการเสีย	
	Fire Alarm Control Panel				
1	ตรวจเช็คจุดต่อ และ SOCKET สาย	/			
2	ตรวจเช็คสภาพสายสัญญาณภายในตู้	/			
3	ตรวจเช็ค BATTERY No1.....13.6 VDC	/			
4	ตรวจเช็คแรงดันที่จ่ายให้ระบบ.....27.1 VAC	/			
5	ตรวจเช็คไฟ SHOWตู้ FCP	/			
6	ตรวจเช็คจอแสดงผล (LCD DISPLAY)	/			
7	ตรวจเช็คชุด GRAPHIC ANNUNCIATER	/			
8	ตรวจเช็คสภาพตู้ FCP	/			
9	ตรวจสอบอุปกรณ์ Manual	/			
10	ทดสอบ FUNCTION การทำงานที่ตู้ FCP	/			
	ตรวจเช็ค BATTERYรวม.....26.9 VDC	/			
	ตรวจเช็คไฟชาร์จ BATTERY.....26.8 VDC	/			
	ตรวจเช็ค BATTERY No2.....13.2 VDC	/			

## หมายเหตุ

## บันทึกผลการปฏิบัติงาน



1. ปฏิบัติงานเสร็จเรียบร้อย



2. ปฏิบัติงานแล้วเสร็จพบสิ่งที่ต้องแก้ไขอีก (CM)

รหัสงาน : FA/FCP-M	5
รหัส DC-SIGN-001-1/Z00D00S00020-FA/FCP-00	1
04 : FCP-D (FIRE ALARM)	3
เลขที่ใบงาน WO-085/04/2022	5
วันที่ปฏิบัติงาน 29/04/2022	
ชื่ออาคาร	ชื่อ

ลำดับ	รายการ	ผลการตรวจเช็ค			หมายเหตุ (ค่าที่ตรวจวัดได้ ; ค่า)
		ดี	แก้ไข	อาการเสีย	
	Fire Alarm Control Panel				
1	ตรวจเช็คจุดต่อ และ SOCKET สาย				
2	ตรวจเช็คสภาพสายสัญญาณภายในตู้				
3	ตรวจเช็ค BATTERY No1..... VDC				
4	ตรวจเช็คแรงดันที่จ่ายให้ระบบ ..... VAC				
5	ตรวจเช็คไฟ SHOWตู้ FCP				
6	ตรวจเช็คจอแสดงผล (LCD DISPLAY)				
7	ตรวจเช็คชุด GRAPHIC ANNUNCIATER				
8	ตรวจเช็คสภาพตู้ FCP				
9	ตรวจสอบอุปกรณ์ Manual				
10	ทดสอบ FUNCTION การทำงานที่ตู้ FCP				
	ตรวจเช็คไฟชาร์จ BATTERY .....VDC				
	ตรวจเช็ค BATTERY No2..... VDC				
	ตรวจเช็ค BATTERYรวม..... VDC				

หมายเหตุ

บันทึกผลการปฏิบัติงาน

☐

1. ปฏิบัติงานเสร็จเรียบร้อยแล้ว

☒

2. ปฏิบัติงานแล้วเสร็จพบสิ่งที่ต้องแก้ไขอีก (CM)

รหัสงาน : FP/FRP-W	
รหัส	DC-SIGN-005-1/Z01D00S00292-FP/FRP-00
	01 : FRP (Fire Pump)
เลขที่ใบงาน	WO-018/04/2022
วันที่ปฏิบัติงาน	08/04/2022
ชื่ออาคาร	CH

ลำดับ	รายการ	ผลการตรวจเช็ค			หมายเหตุ (ค่าที่ตรวจวัดได้ ; หน่วย)
		ดี	แก้ไข	อาการเสีย	
	ENGINE				
1	ตรวจเช็คระบบน้ำมันเชื้อเพลิง... <u>135</u> ลิตร	/			
2	ตรวจเช็คระดับน้ำมันหล่อลื่น	/			
3	ตรวจเช็คระดับน้ำหล่อเย็น	/			
4	ตรวจเช็คสายพาน	/			
5	ตรวจเช็คสภาพ BATTERY	/			
6	ตรวจเช็คค่าความถี่ของ BATTERY	/			
7	ตรวจเช็คสภาพเครื่องยนต์	/			
8	ตรวจเช็คท่ออากาศไอดี	/			
9	ตรวจเช็คท่ออากาศไอเสีย	/			
10	ตรวจเช็คตัวเรือน PUMP	/			
11	ตรวจเช็คระบบ MANUAL START	/			
12	ตรวจเช็คระบบระบายความร้อน	/			
13	ตรวจเช็คการทำงานของเครื่องยนต์และ PUMP	/			
	วัดแรงดันน้ำเข้า.....PSI				
	วัดแรงดันน้ำออก.....PSI				
	ความเร็วรอบ.....RPM				
	แรงดันน้ำมันเชื้อเพลิง.....PSI				
	แรงดันน้ำมันหล่อลื่น.....PSI				
	อุณหภูมิน้ำหล่อเย็น.....F				
	แอมมิเตอร์.....AMP				
	ชั่วโมงการทำงาน..... <u>9214</u> ชม.				
	CONTROL				
1	ตรวจเช็คชุดชาร์ต BATTERY	/			
2	ตรวจเช็คสวิตช์แรงดัน	/			
3	ตรวจเช็คการทำงานของชุด PRV	/			

**หมายเหตุ**

.....

.....

.....

**บันทึกผลการปฏิบัติงาน**



1. ปฏิบัติงานเสร็จเรียบร้อยแล้ว



2. ปฏิบัติงานแล้วเสร็จพบสิ่งที่ต้องแก้ไขอีก (CM)

รหัสงาน : FP/JP-W	ร
รหัส DC-SIGN-005-1/Z01D00S00292-FP/JP-000	1
1 : JP-1	3
เลขที่ใบงาน WO-019/04/2022	5
วันที่ปฏิบัติ 08/04/2022	
ชื่ออาคาร <u>CH</u>	ชื่อ

ลำดับ	รายการ	ผลการตรวจเช็ค			หมายเหตุ (ค่าที่ตรวจวัดได้ ; ถ้ามี)
		ดี	แก้ไข	อาการเสีย	
	MOTOR & PUMP				
1	ตรวจเช็คพัดลมระบายอากาศ MOTOR				
2	ตรวจเช็คสภาพตัวเรือน MOTOR				
3	ตรวจเช็คสภาพตัวเรือน PUMP				
4	ตรวจเช็คการทำงานของ MOTOR และ PUMP				
5	ตรวจเช็คแรงดันน้ำเข้า.....0.....PSI				
6	ตรวจเช็คแรงดันน้ำออก.....40.....PSI				* เกินค่าเฉลี่ย
7	ตรวจเช็คการทำงานของ CHECK VALVE				
	CONTROL				
1	ตรวจเช็คจุดต่อภายในตู้ CONTROL				
2	ตรวจเช็คสภาพ FUSE CONTROL				
3	ตรวจเช็ค PRESSURE SWITCH				
4	ตรวจเช็คค่า OVER LOAD ค่าที่ SET.....7.....AMP				
5	ตรวจสอบการทำงานของ CONTROL				
6	ตรวจเช็คไฟ SHOW				
7	ตรวจเช็คแรงดัน R-S.....406.....S-T.....408.....T-R.....407.....VOLT				
8	ตรวจเช็คกระแส R.....6.2.....S.....6.2.....T.....6.4.....AMP				
9	ตรวจเช็คสภาพตู้ CONTROL				

## หมายเหตุ

## บันทึกผลการปฏิบัติงาน



1. ปฏิบัติงานเสร็จเรียบร้อยแล้ว



2. ปฏิบัติงานแล้วเสร็จพบสิ่งที่ต้องแก้ไขอีก (CM)



PLUS +

บริษัท พลัส พร็อพเพอร์ตี้  
ตารางตรวจเช็ค Fire Pump

รหัสงาน : FP/FRP-W	รายชื่อผู้ตรวจ
รหัส DC-SIGN-005-1/Z01D00S00292-FP/FRP-00	1
เลขที่ใบงาน 01 : FRP (Fire Pump)	3
วันที่ปฏิบัติงาน 15/04/2022	5
ชื่ออาคาร CH	ชื่อผู้ควบคุมงาน
	ชื่อผู้ตรวจ

ลำดับ	รายการ	ผลการตรวจเช็ค			หมายเหตุ (ค่าที่ตรวจวัดได้ ; ถ้ามี)
		ดี	แก้ไข	อาการเสีย	
	ENGINE				
1	ตรวจเช็คระบบน้ำมันเชื้อเพลิง.....ลิตร	/			
2	ตรวจเช็คระดับน้ำมันหล่อลื่น	/			
3	ตรวจเช็คระดับน้ำหล่อเย็น	/			
4	ตรวจเช็คสายพาน	/			
5	ตรวจเช็คสภาพ BATTERY	/			
6	ตรวจเช็คค่าความถ่วงจำเพาะของ BATTERY	/			
7	ตรวจเช็คสภาพเครื่องยนต์	/			
8	ตรวจเช็คท่ออากาศไอดี	/			
9	ตรวจเช็คท่ออากาศไอเสีย	/			
10	ตรวจเช็คตัวเรือน PUMP	/			
11	ตรวจเช็คระบบ MANUAL START	/			
12	ตรวจเช็คระบบระบายความร้อน	/			
13	ตรวจเช็คการทำงานของเครื่องยนต์และ PUMP	/			
	วัดแรงดันน้ำเข้า.....PSI	/			
	วัดแรงดันน้ำออก.....PSI	/			
	ความเร็วรอบ.....RPM	/			
	แรงดันน้ำมันเชื้อเพลิง.....PSI	-			
	แรงดันน้ำมันหล่อลื่น.....PSI	-			
	อุณหภูมิน้ำหล่อเย็น.....F	-			
	แอมมิเตอร์.....AMP	-			
	ชั่วโมงการทำงาน 722.7 ชม.	/			
	CONTROL				
1	ตรวจเช็คชุดขั้ว BATTERY	/			
2	ตรวจเช็คสวิตช์แรงดัน	/			
3	ตรวจเช็คการทำงานของชุด PRV	/			

หมายเหตุ

.....

.....

.....

บันทึกผลการปฏิบัติงาน

☒

1. ปฏิบัติงานเสร็จเรียบร้อย

☐

2. ปฏิบัติงานแล้วเสร็จพบสิ่งที่ต้องแก้ไขอีก (CM)

PLUS +

บริษัท พลัส พร็อพเพอร์ตี้ จำกัด  
ตารางตรวจเช็ค Jockey Pump

รหัสงาน : FP/JP-W	รายชื่อผู้ปฏิบัติงาน
รหัส DC-SIGN-005-1/Z01D00S00292-FP/JP-000	1
1 : JP-1	3
เลขที่ใบงาน WO-041/04/2022	5
วันที่ปฏิบัติงาน 15/04/2022	
ชื่ออาคาร CH	ชื่อผู้ตรวจ

ลำดับ	รายการ	ผลการตรวจเช็ค			หมายเหตุ (ค่าที่ตรวจวัดได้ ; ส่วน)
		ดี	แก้ไข	อาการเสีย	
	MOTOR & PUMP				
1	ตรวจเช็คพัฒนาการของ MOTOR	/			
2	ตรวจเช็คสภาพตัวเรือน MOTOR	/			
3	ตรวจเช็คสภาพตัวเรือน PUMP	/			
4	ตรวจเช็คการทำงานของ MOTOR และ PUMP	/			
5	ตรวจเช็คแรงดันน้ำเข้า.....PSI	/			
6	ตรวจเช็คแรงดันน้ำออก.....PSI	/			
7	ตรวจเช็คการทำงานของ CHECK VALVE	/			
	CONTROL				
1	ตรวจเช็คจุดต่อภายในตู้ CONTORL	/			
2	ตรวจเช็คสภาพ FUSE CONTROL	/			
3	ตรวจเช็ค PRESSURE SWITCH	/			
4	ตรวจเช็คค่า OVER LOAD ค่าที่ SET.....AMP	/			
5	ตรวจสอบการทำงานของ CONTROL	/			
6	ตรวจเช็คไฟ SHOW	/			
7	ตรวจเช็คแรงดัน R-S.....T-R.....VOLT	/			
8	ตรวจเช็คกระแส R.....S.....T.....AMP	/			
9	ตรวจเช็คสภาพตู้ CONTROL	/			

หมายเหตุ


บันทึกผลการปฏิบัติงาน



1. ปฏิบัติงานเสร็จเรียบร้อย



2. ปฏิบัติงานแล้วเสร็จพบสิ่งที่ต้องแก้ไขอีก (CM)

รหัสงาน : FP/FRP-W	
รหัส DC-SIGN-005-1/Z01D00S00292-FP/FRP-00	
เลขที่ใบงาน WO-060/04/2022	
วันที่ปฏิบัติงาน 22/04/2022	
ชื่ออาคาร <u>CH</u>	ชื่อ

ลำดับ	รายการ	ดี	แก้ไข	อาการเสีย	(ค่า/ตรวจวัดได้ ; ค่า)
	ENGINE				
1	ตรวจเช็คระบบน้ำมันเชื้อเพลิง.....ลิตร	✓			
2	ตรวจเช็คระดับน้ำมันหล่อลื่น	✓			
3	ตรวจเช็คระดับน้ำหล่อเย็น	✓			
4	ตรวจเช็คสายพาน	✓			
5	ตรวจเช็คสภาพ BATTERY	✓			
6	ตรวจเช็คค่าความถ่วงจำเพาะของ BATTERY	✓			
7	ตรวจเช็คสภาพเครื่องยนต์	✓			
8	ตรวจเช็คท่ออากาศไอดี	✓			
9	ตรวจเช็คท่ออากาศไอเสีย	✓			
10	ตรวจเช็คตัวเรือน PUMP	-			
11	ตรวจเช็คระบบ MANUAL START	-			
12	ตรวจเช็คระบบระบายความร้อน	-			
13	ตรวจเช็คการทำงานของเครื่องยนต์และ PUMP	-			
	วัดแรงดันน้ำเข้า.....PSI	✓			
	วัดแรงดันน้ำออก.....PSI	✓			
	ความเร็วรอบ.....RPM	✓			
	แรงดันน้ำมันเชื้อเพลิง.....PSI	✓			
	แรงดันน้ำมันหล่อลื่น.....PSI	✓			
	อุณหภูมิน้ำหล่อเย็น.....F	-			
	แอมมิเตอร์.....AMP	✓			
	ชั่วโมงการทำงาน.....ชม.	-			
	CONTROL				
1	ตรวจเช็คชุดชาร์ต BATTERY	✓			
2	ตรวจเช็คสวิตช์แรงดัน	✓			
3	ตรวจเช็คการทำงานของชุด PRV	✓			

หมายเหตุ

.....

.....

.....

บันทึกผลการปฏิบัติงาน

☒

1. ปฏิบัติงานเสร็จเรียบร้อยแล้ว

☐

2. ปฏิบัติงานแล้วเสร็จพบสิ่งที่ต้องแก้ไขอีก (CM)

รหัสงาน : FP/JP-W	
รหัส DC-SIGN-005-1/Z01D00S00292-FP/JP-000	
1 : JP-1	
เลขที่ใบงาน WO-061/04/2022	
วันที่ปฏิบัติ 22/04/2022	
ชื่ออาคาร CH	

ลำดับ	รายการ	ดี	แก้ไข	อาการเสีย	(ค่าที่ตรวจวัดได้ : ตาม)
<b>MOTOR &amp; PUMP</b>					
1	ตรวจเช็คคอมระบายอากาศ MOTOR	/			
2	ตรวจเช็คสภาพตัวเรือน MOTOR	/			
3	ตรวจเช็คสภาพตัวเรือน PUMP	/			
4	ตรวจเช็คการทำงานของ MOTOR และ PUMP	/			
5	ตรวจเช็คแรงดันน้ำเข้า.....PSI 130	/			
6	ตรวจเช็คแรงดันน้ำออก.....PSI 150	/			
7	ตรวจเช็คการทำงานของ CHECK VALVE	/			
<b>CONTROL</b>					
1	ตรวจเช็คจุดต่อภายในตู้ CONTROL	/			
2	ตรวจเช็คสภาพ FUSE CONTROL	/			
3	ตรวจเช็ค PRESSURE SWITCH	/			
4	ตรวจเช็คค่า OVER LOAD ค่าที่ SET.....AMP 9	/			
5	ตรวจสอบการทำงานของ CONTROL	/			
6	ตรวจเช็คไฟ SHOW	/			
7	ตรวจเช็คแรงดัน R-S.....S-T.....T-R.....VOLT 40 40 40	/			
8	ตรวจเช็คกระแส R.....S.....T.....AMP 6.2 6.1 5.7	/			
9	ตรวจเช็คสภาพตู้ CONTROL	/			

## หมายเหตุ

## บันทึกผลการปฏิบัติงาน




1. ปฏิบัติงานเสร็จเรียบร้อยแล้ว



2. ปฏิบัติงานแล้วเสร็จพบสิ่งที่ต้องแก้ไขอีก (CM)

รหัสงาน : FP/FRP-W
รหัส DC-SIGN-005-1/Z01D00S00292-FP/FRP-00
01 : FRP (Fire Pump)
เลขที่ใบงาน WO-090/04/2022
วันที่ปฏิบัติ 29/04/2022
ชื่ออาคาร CH



ลำดับ	รายการ	ดี	แก้ไข	อาการเสีย	(หากตรวจวัดได้ ; หน่วย)
	ENGINE				
1	ตรวจเช็คระบบน้ำมันเชื้อเพลิง.....ลิตร 6.30	/			
2	ตรวจเช็คระดับน้ำมันหล่อลื่น	/			
3	ตรวจเช็คระดับน้ำหล่อเย็น	/			
4	ตรวจเช็คสายพาน	/			
5	ตรวจเช็คสภาพ BATTERY	/			
6	ตรวจเช็คค่าความถ่วงจำเพาะของ BATTERY	/			
7	ตรวจเช็คสภาพเครื่องยนต์	/			
8	ตรวจเช็คท่ออากาศไอดี	-			
9	ตรวจเช็คท่ออากาศไอเสีย	-			
10	ตรวจเช็คตัวเรือน PUMP	-			
11	ตรวจเช็คระบบ MANUAL START	-			
12	ตรวจเช็คระบบระบายความร้อน	-			
13	ตรวจเช็คการทำงานของเครื่องยนต์และ PUMP	-			
	วัดแรงดันน้ำเข้า.....PSI	-			
	วัดแรงดันน้ำออก.....PSI	-			
	ความเร็วรอบ.....RPM	/			
	แรงดันน้ำมันเชื้อเพลิง.....PSI	-			
	แรงดันน้ำมันหล่อลื่น.....PSI	-			
	อุณหภูมิน้ำหล่อเย็น.....F	-			
	แอมมิเตอร์.....AMP	-			
	ชั่วโมงการทำงาน.....ชม.	-			
	CONTROL				
1	ตรวจเช็คชุดขาร์ท BATTERY	/			
2	ตรวจเช็คสวิตช์แรงดัน	/			
3	ตรวจเช็คการทำงานของชุด PRV	/			

หมายเหตุ

บันทึกผลการปฏิบัติงาน

☒

1. ปฏิบัติงานเสร็จเรียบร้อยแล้ว

☐

2. ปฏิบัติงานแล้วเสร็จพบสิ่งที่ต้องแก้ไขอีก (CM)



รหัสงาน : FP/JP-W	[REDACTED]
รหัส DC-SIGN-005-1/Z01D00S00292-FP/JP-000	
1 : JP-1	
เลขที่ใบงาน WO-091/04/2022	
วันที่ปฏิบัติ 29/04/2022	
ชื่ออาคาร CH	

ลำดับ	รายการ	ดี	แก้ไข	อาการเสีย	(หากตรวจพบ, แจ้ง)
	MOTOR & PUMP				
1	ตรวจเช็คพัดลมระบายอากาศ MOTOR	/			
2	ตรวจเช็คสภาพตัวเรือน MOTOR	/			
3	ตรวจเช็คสภาพตัวเรือน PUMP	/			
4	ตรวจเช็คการทำงานของ MOTOR และ PUMP	/			
5	ตรวจเช็คแรงดันน้ำเข้า.....PSI 130	/			
6	ตรวจเช็คแรงดันน้ำออก.....PSI 150	/			
7	ตรวจเช็คการทำงานของ CHECK VALVE	/			
	CONTROL				
1	ตรวจเช็คจุดต่อภายในตู้ CONTORL	/			
2	ตรวจเช็คสภาพ FUSE CONTROL	/			
3	ตรวจเช็ค PRESSURE SWITCH	/			
4	ตรวจเช็คค่า OVER LOAD ค่าที่ SET.....AMP 7	/			
5	ตรวจสอบการทำงานของ CONTROL	/			
6	ตรวจเช็คไฟ SHOW	/			
7	ตรวจเช็คแรงดัน R-S.....S-T.....T-R.....VOLT 403 407 410	/			
8	ตรวจเช็คกระแส R.....S.....T.....AMP 6.4 6.2 6.3	/			
9	ตรวจเช็คสภาพตู้ CONTROL	/			

## หมายเหตุ


## บันทึกผลการปฏิบัติงาน



1. ปฏิบัติงานเสร็จเรียบร้อยแล้ว



2. ปฏิบัติงานแล้วเสร็จพบสิ่งที่ต้องแก้ไขอีก (CM)

รหัสงาน : EM/LT-M	
รหัส DC-SIGN-001-F/Z00D00S00271-EM/LT-000	
เลขที่ใบงาน 2 : EL-A	
เลขที่ใบงาน WO-016/04/2022	
วันที่ปฏิบัติ 07/04/2022	
ชื่ออาคาร A	ชื่อ

ลำดับ	รายการ				
		ดี	แก้ไข	อาการเสีย	(ถ้าที่ตรวจพบได้ ; ถ้ามี)
	Emergency Light				
1	ตรวจเช็คสภาพ	/			
2	ตรวจเช็คความสะอาด	/			
3	ตรวจเช็คความปลอดภัย	/			

## หมายเหตุ

## บันทึกผลการปฏิบัติงาน



1. ปฏิบัติงานเสร็จเรียบร้อย



2. ปฏิบัติงานแล้วเสร็จพบสิ่งที่ต้องแก้ไขอีก (CM)

หน่วยงาน .....D condo Sign.....		ใบตรวจเช็ค ไฟฉุกเฉิน (Emergency Light)						วันที่ตรวจสอบ	.....
อาคาร .....Building A.....		(Emergency Light)						รหัสอุปกรณ์	EL .....
ลำดับ	รายการ / รหัสเครื่อง	ไฟชาร์จแบตเตอรี่		สภาพแบตเตอรี่		ผลการตรวจสอบ		สถานที่ติดตั้ง	หมายเหตุ
		ปกติ	แก้ไข	ปกติ	แก้ไข	ปกติ	แก้ไข		
1	EL-A 001	/		/		/		หน้าห้อง 234/15 ผัง D	
2	EL-A 002		/	/	/		/	ประตูหนีไฟชั้น 1 ผัง D	
3	EL-A 003	/		/		/		ห้อง 234/13 ผัง D	
4	EL-A 004		/		/		/	ประตูหนีไฟชั้น 1 กลาง	
5	EL-A 005	/		/		/		หน้าลิฟท์ชั้น 1	
6	EL-A 006		/		/		/	ทางเข้าลิฟท์ชั้น 1	
7	EL-A 007	/		/		/		โชนแอร์ 18,000	
8	EL-A 008	/		/		/		ทางเข้า Lobby	
9	EL-A 009	/		/		/		ห้องซักรีด	
10	EL-A 010	/		/		/		ห้องไฟฟ้าชั้น 1	
11	EL-A 011	/		/		/		หน้าห้องน้ำส่วนกลาง	
12	EL-A 012	/		/		/		ทางเข้าชั้น 1 ผัง B	
13	EL-A 013	/		/		/		ข้างห้อง 234/6 ผัง B	
14	EL-A 014	/		/		/		ประตูหนีไฟชั้น 1 ผัง B	
15	EL-A 015	/		/		/		หน้าประตูหนีไฟ ผัง D	
16	EL-A 016		/	/	/	/	/	ในประตูหนีไฟชั้น 2 ผัง D	
17	EL-A 017	/		/		/		ข้างห้อง 234/33 ผัง D	
18	EL-A 018	/		/		/		ในประตูหนีไฟชั้น 2 กลาง	
19	EL-A 019	/		/		/		หน้าลิฟท์ชั้น 2	
20	EL-A 020		/		/		/	หน้าห้องไฟฟ้าชั้น 2	
21	EL-A 021		/		/		/	ห้องไฟฟ้าชั้น 2	
22	EL-A 022	/		/		/		หน้าประตูหนีไฟชั้น 2 ผัง B	
23	EL-A 023		/		/		/	ในประตูหนีไฟชั้น 2 ผัง B	
24	EL-A 024	/		/		/		หน้าประตูหนีไฟชั้น 3 ผัง D	
25	EL-A 025		/		/		/	ในประตูหนีไฟชั้น 3 ผัง D	
26	EL-A 026	/		/		/		ข้างห้อง 234/59 ชั้น 3	
27	EL-A 027		/		/		/	ในประตูหนีไฟกลางชั้น 3	
28	EL-A 028	/		/		/		หน้าลิฟท์ชั้น 3	
29	EL-A 029	/		/		/		หน้าห้องไฟฟ้าชั้น 3	
30	EL-A 030	/		/		/		ห้องไฟฟ้าชั้น 3	
หมายเหตุ									

หน่วยงาน .....D condo Sign.....				ใบตรวจเช็ค ไฟฉุกเฉิน				วันที่ตรวจสอบ	.....
อาคาร .....Building A.....				(Emergency Light)				รหัสอุปกรณ์	EL .....
ลำดับ	รายการ / รหัสเครื่อง	ไฟชาร์จแบตเตอรี่		สภาพแบตเตอรี่		ผลการตรวจสอบ		สถานที่ติดตั้ง	หมายเหตุ
		ปกติ	แก้ไข	ปกติ	แก้ไข	ปกติ	แก้ไข		
31	EL-A 031	✓		✓		✓		ข้างห้อง 234/56	
32	EL-A 032	✓		✓		✓		หน้าประตูหนีไฟฝั่ง B	
33	EL-A 033	✓		✓		✓		ในประตูหนีไฟชั้น3ฝั่ง B	
34	EL-A 034		✓		✓		✓	หน้าประตูหนีไฟชั้น4 ฝั่งD	
35	EL-A 035	✓		✓		✓		ในประตูหนีไฟชั้น4 ฝั่งD	
36	EL-A 036	✓		✓		✓		ข้างห้อง 234/86	
37	EL-A 037	✓		✓		✓		ในประตูหนีไฟกลางชั้น 4	
38	EL-A 038	✓		✓		✓		หน้าลิฟท์ชั้น 4	
39	EL-A 039	✓		✓		✓		หน้าห้องไฟฟ้าชั้น4	
40	EL-A 040		✓		✓		✓	ในห้องไฟฟ้าชั้น4	
41	EL-A 041	✓		✓		✓		ข้างห้อง 234/83	
42	EL-A 042	✓		✓		✓		หน้าประตูหนีชั้น4ไฟฝั่ง B	
43	EL-A 043	✓		✓		✓		ในประตูหนีไฟชั้น4 ฝั่งB	
44	EL-A 044	✓		✓		✓		หน้าประตูหนีไฟชั้น5 ฝั่ง D	
45	EL-A 045		✓		✓		✓	ในประตูหนีไฟชั้น 5 ฝั่งD	
46	EL-A 046	✓		✓		✓		ข้างห้อง 234/113	
47	EL-A 047		✓		✓		✓	ในประตูหนีไฟกลางชั้น5	
48	EL-A 048	✓		✓		✓		หน้าลิฟท์ชั้น 5	
49	EL-A 049	✓		✓		✓		หน้าห้องไฟฟ้าชั้น5	
50	EL-A 050		✓		✓		✓	ในห้องไฟฟ้าชั้น5	
51	EL-A 051	✓		✓		✓		หน้าประตูหนีไฟชั้น5ฝั่ง B	
52	EL-A 052	✓		✓		✓		ในประตูหนีไฟชั้น5ฝั่งB	
53	EL-A 053	✓		✓		✓		หน้าประตูหนีไฟชั้น6 ฝั่งD	
54	EL-A 054		✓		✓		✓	ในประตูหนีไฟชั้น6ฝั่งD	
55	EL-A 055	✓		✓		✓		ข้างห้อง234/140	
56	EL-A 056	✓		✓		✓		ในประตูหนีไฟกลางชั้น6	
57	EL-A 057	✓		✓		✓		หน้าลิฟท์ชั้น6	
58	EL-A 058	✓		✓		✓		หน้าห้องไฟฟ้าชั้น6	
59	EL-A 059		✓		✓		✓	ห้องไฟฟ้าชั้น6	
60	EL-A 060	✓		✓		✓		หน้าประตูหนีไฟชั้น6ฝั่งB	
หมายเหตุ									

หน่วยงาน .....D condo Sign.....		ใบตรวจเช็ค ไฟฉุกเฉิน (Emergency Light)						วันที่ตรวจสอบ รหัสอุปกรณ์	..... EL .....
ลำดับ	รายการ / รหัสเครื่อง	ไฟชาร์จแบตเตอรี่		สภาพแบตเตอรี่		ผลการตรวจสอบ		สถานที่ติดตั้ง	หมายเหตุ
		ปกติ	แก้ไข	ปกติ	แก้ไข	ปกติ	แก้ไข		
61	EL-A 061		/		/		/	ในประตุนีไฟชั้น6ฝั่งB	
62	EL-A 062	/		/		/		หน้าประตุนีไฟชั้น7ฝั่งD	
63	EL-A 063	/		/		/		หน้าห้อง 234/167	
64	EL-A 064		/		/		/	ในประตุนีไฟชั้น 7 กลาง	
65	EL-A 065	/		/		/		หน้าลิฟท์ชั้น 7	
66	EL-A 066		/		/		/	หน้าห้องไฟฟ้าชั้น 7	
67	EL-A 067		/		/		/	ในห้องไฟฟ้าชั้น 7	
68	EL-A 068	/		/		/		หน้าประตุนีไฟชั้น7 ฝั่งB	
69	EL-A 069		/		/		/	ในประตุนีไฟชั้น7ฝั่ง B	
70	EL-A 070		/		/		/	หน้าประตุนีไฟชั้น8 ฝั่งD	
71	EL-A 071		/		/		/	ในประตุนีไฟชั้น8ฝั่งD	
72	EL-A 072	/		/		/		ข้างห้อง234/194	
73	EL-A 073		/		/		/	ในประตุนีไฟกลางชั้น8	
74	EL-A 074	/		/		/		หน้าลิฟท์ชั้น8	
75	EL-A 075	/		/		/		หน้าห้องไฟฟ้าชั้น8	
76	EL-A 076		/		/		/	ในห้องไฟฟ้าชั้น 8	
77	EL-A 077	/		/		/		หน้าประตุนีไฟฝั่งBชั้น 8	
78	EL-A 078		/		/		/	ในประตุนีไฟชั้น8 ฝั่ง 8	
79	EL-A 079		/		/		/	ในประตุนีไฟเตาไฟฟ้า	
80	EL-A 080	/		/		/		ในห้องลิฟท์เตาไฟฟ้า	
81	EL-A 081		/		/		/	ในห้องBooster pump	
82									
83									
84									
85									
86									
87									
88									
89									
90									

หมายเหตุ

5  
1  
3  
5  
51  
52

## หมายเหตุ

**บันทึกผลการปฏิบัติงาน**

- ☒ 1. ปฏิบัติงานเสร็จเรียบร้อยแล้ว ☐ 2. ปฏิบัติงานแล้วเสร็จพบสิ่งที่ต้องแก้ไขอีก (CM)


หน่วยงาน .....D Condo Sign.....			ใบตรวจเช็คป้ายทางหนีไฟ (FIRE EXIT)						วันที่ตรวจสอบ .....	
อาคาร .....Building A.....									รหัสอุปกรณ์ FE .....	
ลำดับ	รายการ/รหัสเครื่อง	ไฟชาร์จแบตเตอรี่		สภาพแบตเตอรี่		ผลการตรวจสอบ		สถานที่ติดตั้ง	หมายเหตุ	
		ปกติ	แก้ไข	ปกติ	แก้ไข	ปกติ	แก้ไข			
1	FE 001	/		/		/		ประตูหนีไฟฝั่ง D		
2	FE 002	/		/		/		ประตูหนีไฟฝั่งบันไดฝั่ง D		
3	FE 003		/		/		/	หน้าห้อง 13		
4	FE 004		/		/		/	หน้าทางเข้าลิฟท์		
5	FE 005	/		/		/		ประตูหนีไฟเข้าลิฟท์		
6	FE 006		/		/		/	ทางเข้าโขนนา		
7	FE 007		/		/		/	หน้าห้องน้ำ		
8	FE 008		/		/		/	หน้าห้อง 9		
9	FE 009		/		/		/	ประตูหนีไฟฝั่ง B		
10	FE 010		/		/		/	ทางหนีไฟฝั่ง B		
11	FE 011		/		/		/	หน้าประตูหนีไฟฝั่ง D		
12	FE 012		/		/		/	หน้าบรรไดประตูหนีไฟฝั่ง D		
13	FE 013	/		/		/		หน้าห้อง 39		
14	FE 014		/		/		/	หน้าประตูหนีไฟหน้าลิฟท์		
15	FE 015	/	off	/	off	/	off	หน้าประตูหนีไฟบันไดหน้าลิฟท์		
16	FE 016		/		/		/	หน้าห้อง 41		
17	FE 017		/		/		/	หน้าห้อง 29		
18	FE 018	/		/		/		หน้าประตูหนีไฟฝั่ง B		
19	FE 019	/		/		/		หน้าประตูหนีไฟฝั่ง B		
20	FE 020	/		/		/		หน้าประตูหนีไฟฝั่งD		
21	FE 021		/		/		/	หน้าห้อง 59		
22	FE 022	/		/		/		หน้าประตูหนีไฟบันไดหน้าลิฟท์		
23	FE 023		/		/		/	หน้าประตูหนีไฟหน้าลิฟท์		
24	FE 024		/		/		/	ประตูหนีไฟหน้าลิฟท์		
25	FE 025		/		/		/	หน้าห้อง68		
26	FE 026	/		/		/		หน้าห้อง 55		
27	FE 027	/		/		/		หน้าประตูหนีไฟฝั่ง B		
28	FE 028		/		/		/	ประตูหนีไฟฝั่ง B		
29	FE 029		/		/		/	หน้าประตูหนีไฟฝั่ง D		
30	FE 030	/		/		/		หน้าบันไดหนีไฟฝั่ง D		

หมายเหตุ

หน่วยงาน .....D Condo Sign.....		ใบตรวจเช็คป้ายทางหนีไฟ (FIRE EXIT)						วันที่ตรวจสอบ .....	
อาคาร .....Building A.....		รหัสอุปกรณ์ FE .....							
ลำดับ	รายการ/รหัสเครื่อง	ไฟชาร์จแบตเตอรี่		สภาพแบตเตอรี่		ผลการตรวจสอบ		สถานที่ติดตั้ง	หมายเหตุ
		ปกติ	แก้ไข	ปกติ	แก้ไข	ปกติ	แก้ไข		
31	FE 031	/						ทางเข้าโชนา	
32	FE 032		/		/		/	หน้าประตูหนีไฟหน้าลิฟท์	
33	FE 033		/		/		/	หน้าบันไดประตูหนีไฟหน้าลิฟท์	
34	FE 034		/		/		/	หน้าห้อง 95	
35	FE 035	/		/		/		หน้าห้อง 82	
36	FE 036		/		/		/	หน้าประตูหนีไฟฝั่ง B	
37	FE 037		/		/		/	หน้าบันไดประตูหนีไฟฝั่ง B	
38	FE 038		/		/		/	หน้าประตูหนีไฟฝั่ง D	
39	FE 039		/		/		/	หน้าบันไดประตูหนีไฟฝั่ง D	
40	FE 040		/		/		/	หน้าห้อง 119	
41	FE 041		/		/		/	หน้าประตูหนีไฟหน้าลิฟท์	
42	FE 042		/		/		/	หน้าบันไดประตูหนีไฟหน้าลิฟท์	
43	FE 043		/		/		/	หน้าห้อง 122	
44	FE 044		/		/		/	หน้าห้อง 109	
45	FE 045		/		/		/	หน้าประตูหนีไฟฝั่ง B	
46	FE 046		/		/		/	หน้าบันไดประตูหนีไฟฝั่ง B	
47	FE 047		/		/		/	หน้าบันไดหนีไฟฝั่ง D	
48	FE 048		/		/		/	หน้าบันไดหนีไฟฝั่ง D	
49	FE 049		/		/		/	หน้าห้อง 146	
50	FE 050		/		/		/	หน้าประตูหนีไฟหน้าลิฟท์	
51	FE 051		/		/		/	หน้าบันไดประตูหนีไฟหน้าลิฟท์	
52	FE 052		/		/		/	หน้าห้อง 149	
53	FE 053		/		/		/	หน้าห้อง 136	
54	FE 054		/		/		/	ประตูหนีไฟฝั่ง B	
55	FE 055		/		/		/	ประตูหนีไฟฝั่ง B	
56	FE 056		/		/		/	ทางเข้าโชนา	
57	FE 057		/		/		/	หน้าห้อง 173	
58	FE 058		/		/		/	ประตูหนีไฟหน้าลิฟท์	
59	FE 059		/		/		/	ประตูหนีไฟหน้าลิฟท์	
60	FE 060		/		/		/	หน้าห้อง 176	
หมายเหตุ									





รหัสงาน : FP/FHC-M		ร 1 3 5				
รหัส	DC-SIGN-001-F/Z00D00S00271-FP/FHC-00					
เลขที่ใบงาน	WO-017/04/2022					
วันที่ปฏิบัติ	07/04/2022					
ชื่ออาคาร <u>A</u>						
ลำดับ	รายการ	ดี	แก้ไข	อาการเสีย	(ค่าที่ตรวจวัดได้ ; ถ้ามี)	
	ชุด Fire Host Cabinet (FHC)					
1	ตรวจเช็คสภาพ	/				
2	ตรวจเช็คความสะอาด	/				
3	ตรวจเช็คความปลอดภัย	/				
4	ตรวจเช็ค (ฟังก์ชัน) การทำงาน	/				
5	ตรวจเช็คประสิทธิภาพ	/				

## หมายเหตุ

.....

.....

.....

## บันทึกผลการปฏิบัติงาน



1. ปฏิบัติงานเสร็จเรียบร้อยแล้ว



2. ปฏิบัติงานแล้วเสร็จพบสิ่งที่ต้องแก้ไขอีก (CM)



รหัสงาน : EM/LT-M					
รหัส	DC-SIGN-001-F/Z00D00S00266-EM/LT-000				
เลขที่ใบงาน	3 : EL-B WO-033/04/2022				
วันที่ปฏิบัติ	14/04/2022				
ชื่ออาคาร ๑					
ลำดับ	รายการ	ดี	แก้ไข	อาการเสีย	(ค่าที่ตรวจวัดได้ ; ยืนยัน)
	Emergency Light				
1	ตรวจเช็คสภาพ	✓			
2	ตรวจเช็คความสะอาด	✓			
3	ตรวจเช็คความปลอดภัย	✓			

## หมายเหตุ

## บันทึกผลการปฏิบัติงาน



1. ปฏิบัติงานเสร็จเรียบร้อย



2. ปฏิบัติงานแล้วเสร็จพบสิ่งที่ต้องแก้ไขอีก (CM)

หน่วยงาน .....D condo Sign.....		ใบตรวจเช็ค ไฟฉุกเฉิน (Emergency Light)						วันที่ตรวจสอบ	.....
อาคาร .....Building B.....								รหัสอุปกรณ์	EL .....
ลำดับ	รายการ / รหัสเครื่อง	ไฟชาร์จแบตเตอรี่		สภาพแบตเตอรี่		ผลการตรวจสอบ		สถานที่ติดตั้ง	หมายเหตุ
		ปกติ	แก้ไข	ปกติ	แก้ไข	ปกติ	แก้ไข		
1	EL-B 001	/		/		/		ตรงข้ามบันไดชั้น1ฝั่งA	
2	EL-B 002		/		/		/	บันไดหนีไฟชั้น 1 ฝั่ง A	
3	EL-B 003	/		/		/		หน้าบันไดหนีไฟชั้น1กลาง	
4	EL-B 004		/		/		/	บันไดหนีไฟชั้น 1 กลาง	
5	EL-B 005	/		/		/		หน้าลิฟท์ชั้น 1	
6	EL-B 006	/		/		/		หน้า Mail Box ชั้น 1	
7	EL-B 007	/	/		/		/	ห้องไฟฟ้าชั้น 1	
8	EL-B 008	/		/		/		Lobby โชนแอร์ 18,000	
9	EL-B 009	/		/		/		Lobby ชั้น 1	
10	EL-B 010		/		/		/	ห้องซักฟอกชั้น 1	
11	EL-B 011	/		/		/		หน้าห้องน้ำส่วนกลาง	
12	EL-B 012	/		/		/		ตรงข้ามบันไดชั้น1ฝั่งC	
13	EL-B 013	/		/		/		บันไดหนีไฟชั้น 1 ฝั่ง C	
14	EL-B 014	/		/		/		ตรงข้ามบันไดชั้น2ฝั่งA	
15	EL-B 015	/		/		/		บันไดหนีไฟชั้น2ฝั่งA	
16	EL-B 016	/		/		/		หน้าบันไดชั้น2กลาง	
17	EL-B 017		/		/		/	บันไดหนีไฟชั้น2กลาง	
18	EL-B 018	/		/		/		หน้าลิฟท์ชั้น 2	
19	EL-B 019	/		/		/		ห้องไฟฟ้าชั้น 2	
20	EL-B 020	/		/		/		ตรงข้ามบันไดชั้น2ฝั่งC	
21	EL-B 021	/		/		/		บันไดหนีไฟชั้น2ฝั่งC	
22	EL-B 022	/		/		/		ตรงข้ามบันไดชั้น3ฝั่งA	
23	EL-B 023	/		/		/		บันไดหนีไฟชั้น 3 ฝั่ง A	
24	EL-B 024	/		/		/		หน้าบันไดหนีไฟชั้น3กลาง	
25	EL-B 025		/		/		/	บันไดหนีไฟชั้น3กลาง	
26	EL-B 026	/		/		/		หน้าลิฟท์ชั้น 3	
27	EL-B 027	/		/		/		ห้องไฟฟ้าชั้น 3	
28	EL-B 028	/		/		/		ตรงข้ามบันไดชั้น 3 ฝั่ง C	
29	EL-B 029	/		/		/		บันไดหนีไฟชั้น 3 ฝั่ง C	
30	EL-B 030		/		/		/	ตรงข้ามบันไดชั้น 4 ฝั่ง A	
หมายเหตุ									

หน่วยงาน .....D condo Sign.....		ใบตรวจเช็ค ไฟฉุกเฉิน (Emergency Light)						วันที่ตรวจสอบ	.....
อาคาร .....Building B.....								รหัสอุปกรณ์	EL .....
ลำดับ	รายการ / รหัสเครื่อง	ไฟชาร์จแบตเตอรี่		สภาพแบตเตอรี่		ผลการตรวจสอบ		สถานที่ติดตั้ง	หมายเหตุ
		ปกติ	แก้ไข	ปกติ	แก้ไข	ปกติ	แก้ไข		
31	EL-B 031	/		/		/		บันไดหนีไฟชั้น 4 ผัง A	
32	EL-B 032	/		/		/		หน้าบันไดชั้น 4 กลาง	
33	EL-B 033		/		/		/	บันไดหนีไฟชั้น 4 กลาง	
34	EL-B 034	/		/		/		หน้าลิฟท์ชั้น 4	
35	EL-B 035		/		/		/	ห้องไฟฟ้าชั้น 4	
36	EL-B 036	/		/		/		ตรงข้ามบันไดชั้น 4 ผัง C	
37	EL-B 037		/		/		/	บันไดหนีไฟชั้น 4 ผัง C	
38	EL-B 038		/		/		/	ตรงข้ามบันไดชั้น 5 ผัง A	
39	EL-B 039	/		/		/		บันไดหนีไฟชั้น 5 ผัง A	
40	EL-B 040	/		/		/		หน้าบันไดชั้น 5 กลาง	
41	EL-B 041	/		/		/		บันไดหนีไฟชั้น 5 กลาง	
42	EL-B 042	/		/		/		หน้าลิฟท์ชั้น 5	
43	EL-B 043		/		/		/	ห้องไฟฟ้าชั้น 5	
44	EL-B 044	/		/		/		ตรงข้ามบันไดชั้น 5 ผัง C	
45	EL-B 045	/		/		/		บันไดหนีไฟชั้น 5 ผัง C	
46	EL-B 046	/		/		/		ตรงข้ามบันไดชั้น 6 ผัง A	
47	EL-B 047		/		/		/	บันไดหนีไฟชั้น 6 ผัง A	
48	EL-B 048	/		/		/		หน้าบันไดชั้น 6 กลาง	
49	EL-B 049		/		/		/	บันไดหนีไฟชั้น 6 กลาง	
50	EL-B 050	/		/		/		หน้าลิฟท์ชั้น 6	
51	EL-B 051		/		/		/	ห้องไฟฟ้าชั้น 6	
52	EL-B 052	/		/		/		ตรงข้ามบันไดชั้น 6 ผัง C	
53	EL-B 053		/		/		/	บันไดหนีไฟชั้น 6 ผัง C	
54	EL-B 054	/		/		/		ตรงข้ามบันไดชั้น 7 ผัง A	
55	EL-B 055	/		/		/		บันไดหนีไฟชั้น 7 ผัง A	
56	EL-B 056	/		/		/		หน้าบันไดชั้น 7 กลาง	
57	EL-B 057		/		/		/	บันไดหนีไฟชั้น 7 กลาง	
58	EL-B 058	/		/		/		หน้าลิฟท์ชั้น 7	
59	EL-B 059	/		/		/		ห้องไฟฟ้าชั้น 7	
60	EL-B 060	/		/		/		ตรงข้ามบันไดชั้น 7 ผัง C	
หมายเหตุ									

FRM-PMR-070 Rev.00/ 15 Aug 2020

รหัสงาน : EM/EL-M					
รหัส	DC-SIGN-001-F/Z00D00S00266-EM/EL-000				
เลขที่ใบงาน	2 : FE-B WO-032/04/2022				
วันที่ปฏิบัติ	14/04/2022				
ชื่ออาคาร ๒					
ลำดับ	รายการ	ดี	แก้ไข	อาการเสีย	(สำหรับตรวจวัดได้ ; ส่วน)
	Exit Light				
1	ตรวจเช็คสภาพ	/			
2	ตรวจเช็คทำความสะอาด	/			
3	ตรวจเช็คความปลอดภัย	/			

## หมายเหตุ

## บันทึกผลการปฏิบัติงาน

☐

1. ปฏิบัติงานเสร็จเรียบร้อย



☐

2. ปฏิบัติงานแล้วเสร็จพบสิ่งที่ต้องแก้ไขอีก (CM)



หน่วยงาน .....D Condo Sign.....		ใบตรวจเช็คป้ายทางหนีไฟ (FIRE EXIT)						วันที่ตรวจสอบ .....	
อาคาร .....Building B.....								รหัสอุปกรณ์ FE .....	
ลำดับ	รายการ/รหัสเครื่อง	ไฟชาร์จแบตเตอรี่		สภาพแบตเตอรี่		ผลการตรวจสอบ		สถานที่ติดตั้ง	หมายเหตุ
		ปกติ	แก้ไข	ปกติ	แก้ไข	ปกติ	แก้ไข		
1	FE 001	/		/		/		ประตูหนีไฟฝั่ง A ชั้น1	
2	FE 002		/		/		/	ประตูหนีไฟฝั่ง A ชั้น1	
3	FE 003		/		/		/	corridorฝั่งA ชั้น1	
4	FE 004	/		/		/		หน้าทางเข้าลิฟท์	
5	FE 005	/		/		/		บันไดหนีไฟกลาง ชั้น1	
6	FE 006		/		/		/	ลิอบับน้ำห้องน้ำ	
7	FE 007		/		/		/	หน้าห้องน้ำ	
8	FE 008		/		/		/	corridorฝั่งC ชั้น1	
9	FE 009	/		/		/		ประตูหนีไฟฝั่งC ชั้น1	
10	FE 010	/		/		/		ประตูหนีไฟฝั่งC ชั้น1	
11	FE 011	/		/		/		corridorฝั่งA ชั้น2	
12	FE 012	/		/		/		ประตูหนีไฟฝั่ง A ชั้น2	
13	FE 013		/		/		/	corridor ชั้น2	
14	FE 014	/		/		/		ประตูหนีไฟ ชั้น2	
15	FE 015		/		/		/	corridor ชั้น2	
16	FE 016		/		/		/	corridorฝั่งC ชั้น2	
17	FE 017	/		/		/		corridorฝั่งD ชั้น2	
18	FE 018		/		/		/	corridorฝั่งA ชั้น3	
19	FE 019	/		/		/		ประตูหนีไฟฝั่งA ชั้น3	
20	FE 020		/		/		/	corridorกลาง ชั้น3	
21	FE 021		/		/		/	ประตูหนีไฟกลาง ชั้น1	
22	FE 022		/		/		/	corridorกลาง ชั้น3	
23	FE 023	/		/		/		corridorฝั่งC ชั้น3	
24	FE 024	/		/		/		ประตูหนีไฟฝั่งC ชั้น3	
25	FE 025	/		/		/		corridorฝั่งA ชั้น4	
26	FE 026	/		/		/		ประตูหนีไฟฝั่ง A ชั้น4	
27	FE 027	/		/		/		corridorกลาง ชั้น4	
28	FE 028	/		/		/		ประตูหนีไฟกลาง ชั้น4	
29	FE 029		/	/	/		/	corridorกลาง ชั้น4	
30	FE 030	/		/	/	/		corridorฝั่งC ชั้น4	
หมายเหตุ									

หน่วยงาน .....D Condo Sign.....		ใบตรวจเช็คป้ายทางหนีไฟ (FIRE EXIT)						วันที่ตรวจสอบ .....	
อาคาร .....Building B.....								รหัสอุปกรณ์ FE .....	
ลำดับ	รายการ/รหัสเครื่อง	ไฟชาร์จแบตเตอรี่		สภาพแบตเตอรี่		ผลการตรวจสอบ		สถานที่ติดตั้ง	หมายเหตุ
		ปกติ	แก้ไข	ปกติ	แก้ไข	ปกติ	แก้ไข		
31	FE 031	/		/		/		ประตูหนีไฟฝั่งC ชั้น4	
32	FE 032		/		/		/	corridorฝั่งA ชั้น5	
33	FE 033	/		/		/		ประตูหนีไฟฝั่งA ชั้น5	
34	FE 034		/		/		/	corridorกลาง ชั้น5	
35	FE 035	/		/		/		ประตูหนีไฟกลาง ชั้น5	
36	FE 036		/		/		/	corridorกลาง ชั้น5	
37	FE 037		/		/		/	corridorฝั่งC ชั้น5	
38	FE 038	/		/		/		ประตูหนีไฟฝั่งC ชั้น5	
39	FE 039		/		/		/	corridorฝั่งA ชั้น6	
40	FE 040	/		/		/		ประตูหนีไฟฝั่ง A ชั้น6	
41	FE 041		/		/		/	corridorกลาง ชั้น6	
42	FE 042	/		/		/		ประตูหนีไฟกลาง ชั้น6	
43	FE 043		/		/		/	corridorกลาง ชั้น6	
44	FE 044		/		/		/	corridorฝั่งC ชั้น6	
45	FE 045		/		/		/	ประตูหนีไฟฝั่งC ชั้น6	
46	FE 046	/		/		/		corridorฝั่งA ชั้น7	
47	FE 047		/		/		/	ประตูหนีไฟฝั่งA ชั้น7	
48	FE 048	/		/		/		corridorกลาง ชั้น7	
49	FE 049	/		/		/		ประตูหนีไฟกลาง ชั้น7	
50	FE 050	/		/		/		corridorกลาง ชั้น7	
51	FE 051	/		/		/		corridorฝั่งC ชั้น7	
52	FE 052	/		/		/		ประตูหนีไฟฝั่งC ชั้น7	
53	FE 053		/		/	/	/	corridorฝั่งA ชั้น8	
54	FE 054		/		/		/	ประตูหนีไฟฝั่งA ชั้น8	
55	FE 055	/		/		/		corridorกลาง ชั้น8	
56	FE 056	/		/		/		ประตูหนีไฟกลาง ชั้น8	
57	FE 057		/		/		/	corridorกลาง ชั้น8	
58	FE 058		/		/		/	corridorฝั่งC ชั้น1	
59	FE 059	-	-	-	-	-	-	ประตูหนีไฟฝั่งC ชั้น8	
หมายเหตุ									

รหัสงาน : FP/FHC-M		ร			
รหัส	DC-SIGN-001-F/Z00D00S00266-FP/FHC-00	1			
	03 : FH-B	3			
เลขที่ใบงาน	WO-034/04/2022	5			
วันที่ปฏิบัติ	14/04/2022				
ชื่ออาคาร 		ชื่อ			
ลำดับ	รายการ	ดี	แก้ไข	อาการเสีย	(ค่าที่ตรวจวัดได้ ; ค่า)
	ชุด Fire Host Cabinet (FHC)				
1	ตรวจเช็คสภาพ	/			
2	ตรวจเช็คความสะอาด	/			
3	ตรวจเช็คความปลอดภัย	/			
4	ตรวจเช็ค (ฟังก์ชั่น) การทำงาน	/			
5	ตรวจเช็คประสิทธิภาพ	/			

## หมายเหตุ

.....

.....

.....

## บันทึกผลการปฏิบัติงาน




1. ปฏิบัติงานเสร็จเรียบร้อย



2. ปฏิบัติงานแล้วเสร็จพบสิ่งที่ต้องแก้ไขอีก (CM)



รหัสงาน : EM/LT-M		ร 1 3 5				
รหัส	DC-SIGN-001-F/Z00D00S00259-EM/LT-000					
เลขที่ใบงาน	WO-055/04/2022					
วันที่ปฏิบัติ	21/04/2022					
ชื่ออาคาร		ชื่อ				

ลำดับ	รายการ	ดี	แก้ไข	อาการเสีย	(ค่าที่ตรวจวัดได้ ; ถ้ามี)
	Emergency Light				
1	ตรวจเช็คสภาพ	/			
2	ตรวจเช็คความสะอาด	/			
3	ตรวจเช็คความปลอดภัย	/			

หมายเหตุ

บันทึกผลการปฏิบัติงาน



1. ปฏิบัติงานเสร็จเรียบร้อยแล้ว




2. ปฏิบัติงานแล้วเสร็จพบสิ่งที่ต้องแก้ไขอีก (CM)

หน่วยงาน D condo Sign อาคาร Building C				ใบตรวจเช็ค ไฟฉุกเฉิน (Emergency Light)				วันที่ตรวจสอบ รหัสอุปกรณ์	..... EL .....
ลำดับ	รายการ / รหัสเครื่อง	ไฟชาร์จแบตเตอรี่		สภาพแบตเตอรี่		ผลการตรวจสอบ		สถานที่ติดตั้ง	หมายเหตุ
		ปกติ	แก้ไข	ปกติ	แก้ไข	ปกติ	แก้ไข		
1	EL-C 001	/		/		/		หน้าห้อง 234/407 ผัง B	
2	EL-C 002	/		/		/		บันไดหนีไฟชั้น 1 ผัง B	
3	EL-C 003	/		/		/		หน้าห้อง 234/403 กลาง	
4	EL-C 004	/		/		/		หน้าลิฟท์ชั้น 1	
5	EL-C 005	/		/		/		บันไดหนีไฟชั้น 1 กลาง	
6	EL-C 006	/		/		/		หน้าตู้ Mail Box	
7	EL-C 007	/		/		/		Lobby	
8	EL-C 008	/		/		/		ห้องซักกรีด	
9	EL-C 009	/		/		/		ห้องไฟฟ้าชั้น 1	
10	EL-C 010	/		/		/		หน้าห้องน้ำ	
11	EL-C 011	/		/		/		หน้าห้อง 234/409 ผัง D	
12	EL-C 012	/		/		/		บันไดหนีไฟชั้น 1 ผัง D	
13	EL-C 013		/		/		/	หน้าห้อง 234/417 ผัง B	
14	EL-C 014		/		/		/	บันไดหนีไฟชั้น 2 ผัง B	เปลี่ยนหลอด
15	EL-C 015	/		/		/		หน้าห้อง 234/424 กลาง	
16	EL-C 016	/		/		/		หน้าลิฟท์ชั้น 2	
17	EL-C 017	/		/		/		หน้าประตูหนีไฟชั้น 2 กลาง	
18	EL-C 018	/		/		/		บันไดหนีไฟชั้น 2 กลาง	
19	EL-C 019	/		/		/		ห้องไฟฟ้าชั้น 2	
20	EL-C 020	/		/		/		หน้าห้อง 234/433 ผัง D	
21	EL-C 021	/		/		/		บันไดหนีไฟชั้น 2 ผัง D	
22	EL-C 022	/		/		/		หน้าห้อง 234/442 ผัง B	
23	EL-C 023	/		/		/		บันไดหนีไฟชั้น 3 ผัง B	
24	EL-C 024	/		/		/		หน้าห้อง 234/437 กลาง	
25	EL-C 025	/		/		/		หน้าลิฟท์ชั้น 3	
26	EL-C 026	/		/		/		บันไดหนีไฟชั้น 3 กลาง	
27	EL-C 027	/		/		/		ห้องไฟฟ้าชั้น 3	
28	EL-C 028	/		/		/		หน้าห้อง 234/459 ผัง D	
29	EL-C 029	/	/	/	/	/	/	บันไดหนีไฟชั้น 3 ผัง D	เปลี่ยนหลอด
30	EL-C 030	/		/		/		หน้าห้อง 234/468 ผัง B	
หมายเหตุ									

หน่วยงาน D condo Sign อาคาร Building C		ใบตรวจเช็ค ไฟฉุกเฉิน (Emergency Light)						วันที่ตรวจสอบ รหัสอุปกรณ์	..... EL .....
ลำดับ	รายการ / รหัสเครื่อง	ไฟชาร์จแบตเตอรี่		สภาพแบตเตอรี่		ผลการตรวจสอบ		สถานที่ติดตั้ง	หมายเหตุ
		ปกติ	แก้ไข	ปกติ	แก้ไข	ปกติ	แก้ไข		
31	EL-C 031	/		/		/		บันไดหนีไฟชั้น 4 ผัง B	
32	EL-C 032		/	/		/		หน้าห้อง 234/463 กลาง	ปลงพนา
33	EL-C 033	/		/		/		หน้าลิฟท์ชั้น 4	
34	EL-C 034	/		/		/		บันไดหนีไฟชั้น 4 กลาง	
35	EL-C 035	/		/		/		ห้องไฟฟ้าชั้น 4	
36	EL-C 036	/		/		/		หน้าห้อง 234/485 ผัง D	
37	EL-C 037	/		/		/		บันไดหนีไฟชั้น 4 ผัง D	
38	EL-C 038	/		/		/		หน้าห้อง 234/494 ผัง B	
39	EL-C 039	/		/		/		บันไดหนีไฟชั้น 5 ผัง B	
40	EL-C 040	/		/		/		หน้าห้อง 234/489 กลาง	
41	EL-C 041	/		/		/		หน้าลิฟท์ชั้น 5	
42	EL-C 042	/		/		/		บันไดหนีไฟชั้น 5 กลาง	
43	EL-C 043	/		/		/		ห้องไฟฟ้าชั้น 5	
44	EL-C 044	/		/		/		หน้าห้อง 234/511 ผัง D	
45	EL-C 045	/		/		/		บันไดหนีไฟชั้น 5 ผัง D	
46	EL-C 046	/		/		/		หน้าห้อง 234/520 ผัง B	
47	EL-C 047		/		/		/	บันไดหนีไฟชั้น 6 ผัง B	
48	EL-C 048	/		/		/		หน้าห้อง 234/515 กลาง	
49	EL-C 049	/		/		/		หน้าลิฟท์ชั้น 6	
50	EL-C 050	/		/		/		บันไดหนีไฟชั้น 6 กลาง	
51	EL-C 051	/		/		/		ห้องไฟฟ้าชั้น 6	
52	EL-C 052	/		/		/		หน้าห้อง 234/537 ผัง D	
53	EL-C 053	/		/		/		บันไดหนีไฟชั้น 6 ผัง D	
54	EL-C 054	/		/		/		หน้าห้อง 234/546 ผัง B	
55	EL-C 055	/		/		/		บันไดหนีไฟชั้น 7 ผัง B	
56	EL-C 056	/		/		/		หน้าห้อง 234/541 กลาง	
57	EL-C 057	/		/		/		หน้าลิฟท์ชั้น 7	
58	EL-C 058	/		/		/		บันไดหนีไฟชั้น 7 กลาง	
59	EL-C 059	/		/		/		ห้องไฟฟ้าชั้น 7	
60	EL-C 060	/		/		/	/	หน้าห้อง 234/563 ผัง D	ทวอดลป
หมายเหตุ									





รหัสงาน : EM/EL-M		ร 1 3 5				
รหัส	DC-SIGN-001-F/Z00D00S00259-EM/EL-000					
เลขที่ใบงาน	WO-054/04/2022					
วันที่ปฏิบัติ	21/04/2022					
ชื่ออาคาร		ชื่อ				

ลำดับ	รายการ	ดี	แก้ไข	อาการเสีย	(ค่าที่ตรวจวัดได้ ; ถ้ามี)
	Exit Light				
1	ตรวจเช็คสภาพ	/			
2	ตรวจเช็คทำความสะอาด	/			
3	ตรวจเช็คความปลอดภัย	/			

## หมายเหตุ

## บันทึกผลการปฏิบัติงาน



1. ปฏิบัติงานเสร็จเรียบร้อย



2. ปฏิบัติงานแล้วเสร็จพบสิ่งที่ต้องแก้ไขอีก (CM)

หน่วยงาน .....D Condo Sign.....			ใบตรวจเช็คป้ายทางหนีไฟ (FIRE EXIT)					วันที่ตรวจสอบ .....	
อาคาร .....Building C.....								รหัสอุปกรณ์ FE .....	
ลำดับ	รายการ/รหัสเครื่อง	ไฟชาร์จแบตเตอรี่		สภาพแบตเตอรี่		ผลการตรวจสอบ		สถานที่ติดตั้ง	หมายเหตุ
		ปกติ	แก้ไข	ปกติ	แก้ไข	ปกติ	แก้ไข		
1	งข	/		/		/		ประตูหนีไฟฝั่งB ชั้น1	
2	FE 002	/		/		/		ประตูหนีไฟฝั่งB ชั้น1	
3	FE 003		/		/		/	หน้าห้อง 407	
4	FE 004		/		/		/	หน้าทางเข้าลิฟท์	
5	FE 005	/		/		/		ประตูหนีไฟกลาง ชั้น1	
6	FE 006		/		/		/	หน้าลิฟท์ชั้น 1	
7	FE 007		/		/		/	หน้าห้องน้ำ	
8	FE 008		/		/		/	ประตูหลัง	
9	FE 009	/		/		/		หน้าห้อง 409	
10	FE 010		/		/		/	ประตูหนีไฟฝั่งC ชั้น1	
11	FE 011		/		/		/	ประตูหนีไฟฝั่งD ชั้น1	
12	FE 012		/		/		/	หน้าห้อง 417	
13	FE 013	/		/		/		ประตูหนีไฟฝั่งB ชั้น2	
14	FE 014		/		/		/	หน้าห้อง 415	
15	FE 015	/		/		/		ประตูหนีไฟกลาง ชั้น2	
16	FE 016		/		/		/	หน้าลิฟท์ชั้น 2	
17	FE 017		/		/		/	หน้าห้อง 427	
18	FE 018		/		/		/	หน้าห้อง 433	
19	FE 019	/		/		/		ประตูหนีไฟฝั่งD ชั้น2	
20	FE 020	/		/		/		ประตูหนีไฟฝั่งB ชั้น3	
21	FE 021		/		/		/	หน้าห้อง 442	
22	FE 022		/		/		/	หน้าห้อง 439	
23	FE 023	/		/		/		หน้าลิฟท์ชั้น 3	
24	FE 024	/		/		/		ประตูหนีไฟกลาง ชั้น3	
25	FE 025		/		/		/	หน้าห้อง 452	
26	FE 026		/		/		/	หน้าห้อง 459	
27	FE 027		/		/		/	ประตูหนีไฟฝั่งB ชั้น3	
28	FE 028	/		/		/		หน้าห้อง 468	
29	FE 029	/		/		/		ประตูหนีไฟฝั่งB ชั้น4	
30	FE 030		/		/		/	หน้าห้อง 465	
หมายเหตุ									

หน่วยงาน .....D Condo Sign.....			ใบตรวจเช็คป้ายทางหนีไฟ (FIRE EXIT)					วันที่ตรวจสอบ .....	
อาคาร .....Building C.....								รหัสอุปกรณ์ FE .....	
ลำดับ	รายการ/รหัสเครื่อง	ไฟชาร์จแบตเตอรี่		สภาพแบตเตอรี่		ผลการตรวจสอบ		สถานที่ติดตั้ง	หมายเหตุ
		ปกติ	แก้ไข	ปกติ	แก้ไข	ปกติ	แก้ไข		
31	งช		/		/		/	หน้าลิฟต์ ชั้น 4	
32	FE 032		/		/		/	ประตูหนีไฟกลาง ชั้น4	
33	FE 033		/		/		/	หน้าห้อง 478	
34	FE 034		/		/		/	หน้าห้อง 485	
35	FE 035	/		/		/		ประตูหนีไฟฝั่งD ชั้น4	
36	FE 036	/		/		/		ประตูหนีไฟฝั่งB ชั้น5	
37	FE 037	/		/		/		หน้าห้อง 494	
38	FE 038		/		/		/	หน้าห้อง 491	
39	FE 039	/		/		/		หน้าลิฟต์ ชั้น 5	
40	FE 040	/	วช	/		/		ประตูหนีไฟกลาง ชั้น5	
41	FE 041		/		/		/	หน้าห้อง 504	
42	FE 042		/		/		/	หน้าห้อง 511	
43	FE 043	วช	/		/		/	ประตูหนีไฟฝั่งD ชั้น5	
44	FE 044	/		/		/		หน้าห้อง 520	
45	FE 045		/		/		/	ประตูหนีไฟฝั่งB ชั้น6	
46	FE 046		/		/		/	หน้าห้อง 517	
47	FE 047		/		/		/	หน้าลิฟต์ ชั้น 6	
48	FE 048		/		/		/	ประตูหนีไฟกลาง ชั้น6	
49	FE 049		/		/		/	หน้าห้อง 530	
50	FE 050	/		/		/		หน้าห้อง 537	
51	FE 051		/		/		/	ประตูหนีไฟฝั่งD ชั้น6	
52	FE 052	/		/		/		หน้าห้อง 546	
53	FE 053	/		/		/		ประตูหนีไฟฝั่งB ชั้น7	
54	FE 054		/		/		/	หน้าห้อง 543	
55	FE 055		/		/		/	หน้าลิฟต์ 7	
56	FE 056		/		/		/	ประตูหนีไฟกลาง ชั้น7	
57	FE 057	/		/		/		หน้าห้อง 556	
58	FE 058		/		/		/	หน้าห้อง 563	
59	FE 059		/		/		/	ประตูหนีไฟฝั่งD ชั้น7	
60	FE 060		/		/		/	หน้าห้อง 572	
หมายเหตุ									



รหัสงาน : FP/FHC-M		ร 1 3 5				
รหัส	DC-SIGN-001-F/Z00D00S00259-FP/FHC-00					
	04 : FH-C					
เลขที่ใบงาน	WO-056/04/2022					
วันที่ปฏิบัติ	21/04/2022					
ชื่ออาคาร		ชื่อ				
ลำดับ	รายการ	ดี	แก้ไข	อาการเสีย	(ส่วนที่ตรวจวัดได้ : ตัว)	
	ชุด Fire Host Cabinet (FHC)					
1	ตรวจเช็คสภาพ	/				
2	ตรวจเช็คความสะอาด	/				
3	ตรวจเช็คความปลอดภัย	/				
4	ตรวจเช็ค (ฟังก์ชัน) การทำงาน	/				
5	ตรวจเช็คประสิทธิภาพ	/				

หมายเหตุ

บันทึกผลการปฏิบัติงาน



1. ปฏิบัติงานเสร็จเรียบร้อย



2. ปฏิบัติงานแล้วเสร็จพบสิ่งที่ต้องแก้ไขอีก (CM)

[illegible]

รหัสงาน : EM/LT-M		ร	
รหัส	DC-SIGN-001-F/Z00D00S00289-EM/LT-000	1	
เลขที่ใบงาน	WO-058/04/2022	3	
วันที่ปฏิบัติ	28/04/2022	5	
ชื่ออาคาร D		ชื่อต	

ลำดับ	รายการ	ดี	แก้ไข	อาการเสีย	(ค่าที่ตรวจวัดได้ ; หน่วย)
	Emergency Light				
1	ตรวจเช็คสภาพ	✓			
2	ตรวจเช็คความสะอาด	✓			
3	ตรวจเช็คความปลอดภัย	✓			

## หมายเหตุ

## บันทึกผลการปฏิบัติงาน



1. ปฏิบัติงานเสร็จเรียบร้อย




2. ปฏิบัติงานแล้วเสร็จพบสิ่งที่ต้องแก้ไขอีก (CM)

หน่วยงาน .....D condo Sign.....		ใบตรวจเช็ค ไฟฉุกเฉิน (Emergency Light)						วันที่ตรวจสอบ รหัสอุปกรณ์	.....26/4/65..... EL .....
ลำดับ	รายการ / รหัสเครื่อง	ไฟชาร์จแบตเตอรี่		สภาพแบตเตอรี่		ผลการตรวจสอบ		สถานที่ติดตั้ง	หมายเหตุ
		ปกติ	แก้ไข	ปกติ	แก้ไข	ปกติ	แก้ไข		
1	EL-D 001	/		/		/		หน้าบ้านโดมนี้ไฟฝั่งCชั้น1	
2	EL-D 002		/		/		/	บันไดหนีไฟฝั่งCชั้น1	
3	EL-D 003	/		/		/		หน้าห้อง 234/593 กลาง	
4	EL-D 004	/		/		/		หน้าลิฟท์ชั้น 1	
5	EL-D 005	/		/		/		Lobby ชั้น1	
6	EL-D 006	/		/		/		Lobby ชั้น1	
7	EL-D 007		/		/		/	หน้าห้องน้ำส่วนกลาง	
8	EL-D 008	/		/		/		บันไดหนีไฟกลางชั้น1	
9	EL-D 009		/		/		/	บันไดหนีไฟฝั่งAชั้น1	
10	EL-D 010		/		/		/	บันไดหนีไฟฝั่งCชั้น2	
11	EL-D 011		/		/		/	หน้าบ้านโดมนี้ไฟฝั่งCชั้น2	
12	EL-D 012	/		/		/		หน้าบ้านโดมนี้ไฟกลางชั้น2	
13	EL-D 013	/		/		/		บันไดหนีไฟกลางชั้น2	
14	EL-D 014	/		/		/		หน้าลิฟท์ชั้น 2	
15	EL-D 015	/		/		/		หน้าห้อง 234/634 ฝั่ง A	
16	EL-D 016		/		/		/	บันไดหนีไฟฝั่งAชั้น2	
17	EL-D 017		/		/		/	บันไดหนีไฟฝั่งCชั้น3	
18	EL-D 018	/		/		/		หน้าบ้านโดมนี้ไฟฝั่งCชั้น3	
19	EL-D 019	/		/		/		หน้าบ้านโดมนี้ไฟกลางชั้น3	
20	EL-D 020		/		/		/	บันไดหนีไฟกลางชั้น3	
21	EL-D 021	/		/		/		หน้าลิฟท์ชั้น 3	
22	EL-D 022	/		/		/		หน้าห้อง 234/663 ฝั่ง A	
23	EL-D 023	/		/		/		บันไดหนีไฟฝั่งAชั้น3	
24	EL-D 024	/		/		/		ห้องซักผ้า	
25	EL-D 025	/		/		/		ห้องไฟฟ้าชั้น 1	
26	EL-D 026		/		/		/	ห้องไฟฟ้าชั้น 2	
27	EL-D 027	/		/		/		ห้องไฟฟ้าชั้น 3	
28	EL-D 028	/		/		/		บันไดหนีไฟฝั่งCชั้น4	
29	EL-D 029	/		/		/		หน้าบ้านโดมนี้ไฟฝั่งCชั้น4	
30	EL-D 030	/		/		/		หน้าบ้านโดมนี้ไฟกลางชั้น4	
หมายเหตุ									



หน่วยงาน .....D condo Sign.....				ใบตรวจเช็ค ไฟฉุกเฉิน (Emergency Light)				วันที่ตรวจสอบ .....24/4/65.....	รหัสอุปกรณ์ EL .....
อาคาร .....Building D.....									
ลำดับ	รายการ / รหัสเครื่อง	ไฟชาร์จแบตเตอรี่		สภาพแบตเตอรี่		ผลการตรวจสอบ		สถานที่ติดตั้ง	หมายเหตุ
		ปกติ	แก้ไข	ปกติ	แก้ไข	ปกติ	แก้ไข		
31	EL-D 031	/		/		/		บันไดหนีไฟกลางชั้น4	
32	EL-D 032	/		/		/		หน้าลิฟท์ชั้น4	
33	EL-D 033		/		/		/	ห้องไฟฟ้าชั้น4	
34	EL-D 034	/		/		/		หน้าห้อง 234/692 ผัง A	
35	EL-D 035		/		/		/	บันไดหนีไฟฝั่งAชั้น4	
36	EL-D 036		/		/		/	บันไดหนีไฟฝั่งCชั้น5	
37	EL-D 037	/		/		/		หน้าบันไดหนีไฟฝั่งCชั้น5	
38	EL-D 038	/		/		/		หน้าบันไดหนีไฟกลางชั้น5	
39	EL-D 039	/		/		/		ในบันไดหนีไฟกลางชั้น5	
40	EL-D 040	/		/		/		หน้าลิฟท์ชั้น5	
41	EL-D 041		/		/		/	ห้องไฟฟ้าชั้น5	
42	EL-D 042	/		/		/		หน้าห้อง 234/721 ผัง A	
43	EL-D 043		/		/		/	บันไดหนีไฟฝั่งAชั้น5	
44	EL-D 044		/		/		/	บันไดหนีไฟฝั่งCชั้น6	
45	EL-D 045		/		/		/	หน้าบันไดหนีไฟฝั่งCชั้น6	
46	EL-D 046	/		/		/		หน้าบันไดหนีไฟกลางชั้น6	
47	EL-D 047		/		/		/	บันไดหนีไฟกลางชั้น6	
48	EL-D 048	/		/		/		หน้าลิฟท์ชั้น6	
49	EL-D 049		/		/		/	ห้องไฟฟ้าชั้น6	
50	EL-D 050	/		/		/		หน้าห้อง 234/750 ผัง A	
51	EL-D 051	/		/		/		บันไดหนีไฟฝั่งAชั้น6	
52	EL-D 052		/		/		/	บันไดหนีไฟฝั่งCชั้น7	
53	EL-D 053	/		/		/		หน้าบันไดหนีไฟฝั่งCชั้น7	
54	EL-D 054	/		/		/		หน้าบันไดหนีไฟกลางชั้น7	
55	EL-D 055		/		/		/	บันไดหนีไฟกลางชั้น7	
56	EL-D 056	/		/		/		หน้าลิฟท์ชั้น7	
57	EL-D 057		/		/		/	ห้องไฟฟ้าชั้น7	
58	EL-D 058	/		/		/		หน้าห้อง 234/779 ผัง A	
59	EL-D 059		/		/		/	บันไดหนีไฟฝั่งAชั้น7	
60	EL-D 060		/		/		/	บันไดหนีไฟฝั่งCชั้น8	
หมายเหตุ									



รหัสงาน : EM/EL-M		5					
รหัส	DC-SIGN-001-F/Z00D00S00289-EM/EL-000	1					
4 : FE-D		3					
เลขที่ใบงาน	WO-057/04/2022	5					
วันที่ปฏิบัติ	28/04/2022						
ชื่ออาคาร		ชื่อ					
ลำดับ	รายการ	ดี	แก้ไข	อาการเสีย	(ค่าที่ตรวจวัดได้ ; ถ้ามี)		
	Exit Light						
1	ตรวจเช็คสภาพ	✓					
2	ตรวจเช็คทำความสะอาด	✓					
3	ตรวจเช็คความปลอดภัย	✓					

## หมายเหตุ

.....

.....

.....

## บันทึกผลการปฏิบัติงาน

☒

1. ปฏิบัติงานเสร็จเรียบร้อยแล้ว

☐

2. ปฏิบัติงานแล้วเสร็จพบสิ่งที่ต้องแก้ไขอีก (CM)

หน่วยงาน .....D Condo Sign.....		ใบตรวจเช็คป้ายทางหนีไฟ (FIRE EXIT)						วันที่ตรวจสอบ .....25/4/65.....	
อาคาร .....Building D.....		รหัสอุปกรณ์ FE .....							
ลำดับ	รายการ/รหัสเครื่อง	ไฟชาร์จแบตเตอรี่		สภาพแบตเตอรี่		ผลการตรวจสอบ		สถานที่ติดตั้ง	หมายเหตุ
		ปกติ	แก้ไข	ปกติ	แก้ไข	ปกติ	แก้ไข		
1	FE 001		/		/		/	ทางออกชั้น1ฝั่งC	
2	FE 002		/		/		/	หน้าห้อง 234/601	
3	FE 003	/		/		/		ในประตุนีไฟชั้น1ฝั่งC	
4	FE 004		/		/		/	หน้าทางเข้าลิฟท์	
5	FE 005	/		/		/		ในประตุนีไฟกลางชั้น1	
6	FE 006		/		/		/	หน้าลิฟท์ชั้น1	
7	FE 007		/		/		/	หน้าห้องน้ำ	
8	FE 008		/		/		/	ในประตุนีไฟชั้น1ฝั่งA	
9	FE 009		/		/		/	หน้าประตุนีไฟชั้น1ฝั่งA	
10	FE 010		/		/		/	ทางออกชั้น1ฝั่งA	
11	FE 011		/		/		/	ประตุนีไฟชั้น2ฝั่งC	
12	FE 012		/		/		/	หน้าประตุนีไฟชั้น2ฝั่งC	
13	FE 013		/		/		/	หน้าห้อง 234/616	
14	FE 014		/		/		/	หน้าประตุนีไฟชั้น2กลาง	
15	FE 015		/		/		/	ประตุนีไฟชั้น2กลาง	
16	FE 016		/		/		/	หน้าประตุนีไฟชั้น2ฝั่งA	
17	FE 017		/		/		/	ประตุนีไฟชั้น2ฝั่งA	
18	FE 018		/		/		/	ประตุนีไฟชั้น3ฝั่งC	
19	FE 019		/		/		/	หน้าประตุนีไฟชั้น3ฝั่งC	
20	FE 020		/		/		/	หน้าห้อง 234/644	
21	FE 021		/		/		/	หน้าประตุนีไฟชั้น3กลาง	
22	FE 022	/		/		/		ประตุนีไฟชั้น3กลาง	
23	FE 023		/		/		/	หน้าประตุนีไฟชั้น3ฝั่งA	
24	FE 024	/		/		/		ประตุนีไฟชั้น3ฝั่งA	
25	FE 025	/		/		/		ประตุนีไฟชั้น4ฝั่งC	
26	FE 026		/		/		/	หน้าประตุนีไฟชั้น4ฝั่งC	
27	FE 027		/		/		/	หน้าห้อง 234/673	
28	FE 028		/		/		/	หน้าประตุนีไฟชั้น4กลาง	
29	FE 029		/		/		/	ประตุนีไฟชั้น4กลาง	
30	FE 030		/		/		/	หน้าประตุนีไฟชั้น4ฝั่งA	

หมายเหตุ

หน่วยงาน .....D Condo Sign.....			ใบตรวจเช็คป้ายทางหนีไฟ (FIRE EXIT)				วันที่ตรวจสอบ 24/4/65		
อาคาร .....Building D.....							รหัสอุปกรณ์ FE .....		
ลำดับ	รายการ/รหัสเครื่อง	ไฟชาร์จแบตเตอรี่		สภาพแบตเตอรี่		ผลการตรวจสอบ		สถานที่ติดตั้ง	หมายเหตุ
		ปกติ	แก้ไข	ปกติ	แก้ไข	ปกติ	แก้ไข		
31	FE 031		/		/		/	ประตุนีไฟชั้น4ฝั่งA	
32	FE 032		/		/		/	ประตุนีไฟชั้น5ฝั่งC	
33	FE 033		/		/		/	หน้าประตุนีไฟชั้น5ฝั่งC	
34	FE 034		/		/		/	หน้าห้อง 234/702	
35	FE 035		/		/		/	หน้าประตุนีไฟชั้น5กลาง	
36	FE 036		/		/		/	ประตุนีไฟชั้น5กลาง	
37	FE 037		/		/		/	หน้าประตุนีไฟชั้น5ฝั่งA	
38	FE 038		/		/		/	ประตุนีไฟชั้น5ฝั่งA	
39	FE 039		/		/		/	ประตุนีไฟชั้น6ฝั่งC	
40	FE 040		/		/		/	หน้าประตุนีไฟชั้น6ฝั่งC	
41	FE 041		/		/		/	หน้าห้อง 234/731	
42	FE 042		/		/		/	หน้าประตุนีไฟชั้น6กลาง	
43	FE 043		/		/		/	ประตุนีไฟชั้น6กลาง	
44	FE 044		/		/		/	หน้าประตุนีไฟชั้น6ฝั่งA	
45	FE 045		/		/		/	ประตุนีไฟชั้น6ฝั่งA	
46	FE 046		/		/		/	ประตุนีไฟชั้น7ฝั่งC	
47	FE 047		/		/		/	หน้าประตุนีไฟชั้น7ฝั่งC	
48	FE 048		/		/		/	หน้าห้อง234/760	
49	FE 049		/		/		/	ประตุนีไฟชั้น7กลาง	
50	FE 050	/		/		/		หน้าประตุนีไฟชั้น7กลาง	
51	FE 051		/		/		/	หน้าประตุนีไฟชั้น7ฝั่งA	
52	FE 052		/		/		/	ประตุนีไฟชั้น7ฝั่งA	
53	FE 053		/		/		/	ประตุนีไฟชั้น8ฝั่งC	
54	FE 054		/		/		/	หน้าประตุนีไฟชั้น8C	
55	FE 055		/		/		/	หน้าห้อง 234/789	
56	FE 056		/		/		/	หน้าบันไดหนีไฟชั้น8กลาง	
57	FE 057		/		/		/	ประตุนีไฟชั้น8กลาง	
58	FE 058		/		/		/	หน้าประตุนีไฟชั้น8ฝั่งA	
59	FE 059	/		/		/		ประตุนีไฟชั้น8ฝั่งA	
หมายเหตุ									

รหัสงาน : FP/FHC-M		<div style="background-color: black; width: 100px; height: 100px;"></div>			
รหัส	DC-SIGN-001-F/Z00D00S00289-FP/FHC- : FH-D				
เลขที่ใบงาน	WO-059/04/2022				
วันที่ปฏิบัติ	28/04/2022				
ชื่ออาคาร <u>D</u>					
ลำดับ	รายการ	ดี	แก้ไข	อาการเสีย	(ค่าที่ตรวจวัดได้ ; ยืนยัน)
	ชุด Fire Host Cabinet (FHC)				
1	ตรวจเช็คสภาพ	✓			
2	ตรวจเช็คความสะอาด	✓			
3	ตรวจเช็คความปลอดภัย	✓			
4	ตรวจเช็ค (ฟังก์ชั่น) การทำงาน	✓			
5	ตรวจเช็คประสิทธิภาพ	✓			

หมายเหตุบันทึกผลการปฏิบัติงาน

1. ปฏิบัติงานเสร็จเรียบร้อยแล้ว



2. ปฏิบัติงานแล้วเสร็จพบสิ่งที่ต้องแก้ไขอีก (CM)

[illegible]

รหัสงาน : FP/FRP-W	ร
รหัส DC-SIGN-005-1/Z01D00S00292-FP/FRP-00	1
เลขที่ใบงาน 01 : FRP (Fire Pump)	3
วันที่ปฏิบัติงาน 03/06/2022	5
ชื่ออาคาร CH	ชื่อ

ลำดับ	รายการ	ดี	แก้ไข	อาการเสีย	(ค่าที่ตรวจวัดได้ ; หน่วย)
	ENGINE				
1	ตรวจเช็คระบบน้ำมันเชื้อเพลิง.....ลิตร 630	/			
2	ตรวจเช็คระดับน้ำมันหล่อลื่น	/			
3	ตรวจเช็คระดับน้ำหล่อเย็น	/			
4	ตรวจเช็คสายพาน	/			
5	ตรวจเช็คสภาพ BATTERY	/			
6	ตรวจเช็คค่าความถ่วงจำเพาะของ BATTERY	/			
7	ตรวจเช็คสภาพเครื่องยนต์	/			
8	ตรวจเช็คท่ออากาศไอดี	/			
9	ตรวจเช็คท่ออากาศไอเสีย	/			
10	ตรวจเช็คตัวเรือน PUMP	/			
11	ตรวจเช็คระบบ MANUAL START	/			
12	ตรวจเช็คระบบระบายความร้อน	/			
13	ตรวจเช็คการทำงานของเครื่องยนต์และ PUMP	/			
	วัดแรงดันน้ำเข้า.....PSI	/			
	วัดแรงดันน้ำออก.....PSI	/			
	ความเร็วรอบ.....RPM	/			
	แรงดันน้ำมันเชื้อเพลิง.....PSI	/			
	แรงดันน้ำมันหล่อลื่น.....PSI	/			
	อุณหภูมิน้ำหล่อเย็น.....F	/			
	แอมมิเตอร์.....AMP	/			
	ชั่วโมงการทำงาน 721.0 ชม.	/			
	CONTROL				
1	ตรวจเช็คชุดชาร์ต BATTERY	/			
2	ตรวจเช็คสวิตช์แรงดัน	/			
3	ตรวจเช็คการทำงานของชุด PRV	/			



**หมายเหตุ**

**บันทึกผลการปฏิบัติงาน**

☒

1. ปฏิบัติงานเสร็จเรียบร้อย

☐

2. ปฏิบัติงานแล้วเสร็จพบสิ่งที่ต้องแก้ไขอีก (CM)

รหัสงาน : FP/JP-W	ร
รหัส DC-SIGN-005-1/Z01D00S00292-FP/JP-000	1
1 : JP-1	3
เลขที่ใบงาน WO-002/06/2022	5
วันที่ปฏิบัติ 03/06/2022	
ชื่ออาคาร CH	ชื่อ

ลำดับ	รายการ	ดี	แก้ไข	อาการเสีย	(หากตรวจพบ (ดี/เสีย))
	MOTOR & PUMP				
1	ตรวจเช็คพัดลมระบายอากาศ MOTOR	/			
2	ตรวจเช็คสภาพตัวเรือน MOTOR	/			
3	ตรวจเช็คสภาพตัวเรือน PUMP	/			
4	ตรวจเช็คการทำงานของ MOTOR และ PUMP	/			
5	ตรวจเช็คแรงดันน้ำเข้า.....PSI 150	/			
6	ตรวจเช็คแรงดันน้ำออก.....PSI 150	/			
7	ตรวจเช็คการทำงานของ CHECK VALVE	/			
	CONTROL				
1	ตรวจเช็คจุดต่อภายในตู้ CONTROL	/			
2	ตรวจเช็คสภาพ FUSE CONTROL	/			
3	ตรวจเช็ค PRESSURE SWITCH	/			
4	ตรวจเช็คค่า OVER LOAD ค่าที่ SET.....AMP 7	/			
5	ตรวจสอบการทำงานของ CONTROL	/			
6	ตรวจเช็คไฟ SHOW	/			
7	ตรวจเช็คแรงดัน R-S.....S-T.....T-R.....VOLT 435 435 440	/			
8	ตรวจเช็คกระแส R.....S.....T.....AMP 6.4 6.45 6.44	/			
9	ตรวจเช็คสภาพตู้ CONTROL	/			

## หมายเหตุ

## บันทึกผลการปฏิบัติงาน



1. ปฏิบัติงานเสร็จเรียบร้อย



2. ปฏิบัติงานแล้วเสร็จพบสิ่งที่ต้องแก้ไขอีก (CM)

PLUS +

บริษัท พลัส พร็อพเพอร์ตี้ จำกัด  
ตารางตรวจเช็ค Fire Pump - ประจำสัปดาห์

รหัสงาน : FP/FRP-W	รหัส	DC-SIGN-005-1/Z01D00S00292-FP/FRP-00
	เลขที่ใบงาน	WO-018/06/2022
	วันที่ปฏิบัติงาน	10/06/2022
ชื่ออาคาร	CH	

รหัสนิติ	1
รหัสนิติ	3
รหัสนิติ	5

ลำดับ	รายการ	ดี	แก้ไข	อาการเสีย	(ค่าที่ตรวจวัดได้ ; ภาวะ)
	ENGINE				
1	ตรวจเช็คระบบน้ำมันเชื้อเพลิง.....ลิตร	/			
2	ตรวจเช็คระดับน้ำมันหล่อลื่น	/			
3	ตรวจเช็คระดับน้ำหล่อเย็น	/			
4	ตรวจเช็คสายพาน	/			
5	ตรวจเช็คสภาพ BATTERY	/			
6	ตรวจเช็คค่าความถ่วงจำเพาะของ BATTERY	/			
7	ตรวจเช็คสภาพเครื่องยนต์	/			
8	ตรวจเช็คท่ออากาศไอดี	/			
9	ตรวจเช็คท่ออากาศไอเสีย	/			
10	ตรวจเช็คตัวเรือน PUMP	/			
11	ตรวจเช็คระบบ MANUAL START	/			
12	ตรวจเช็คระบบระบายความร้อน	/			
13	ตรวจเช็คการทำงานของเครื่องยนต์และ PUMP	/			
	วัดแรงดันน้ำเข้า.....PSI	/			
	วัดแรงดันน้ำออก.....PSI	/			
	ความเร็วรอบ.....RPM	/			
	แรงดันน้ำมันเชื้อเพลิง.....PSI	/			
	แรงดันน้ำมันหล่อลื่น.....PSI	/			
	อุณหภูมิน้ำหล่อเย็น.....F	/			
	แอมมิเตอร์.....AMP	/			
	ชั่วโมงการทำงาน.....ชม.	/			
	CONTROL				
1	ตรวจเช็คชุดชาร์ต BATTERY	/			
2	ตรวจเช็คสวิตช์แรงดัน	/			
3	ตรวจเช็คการทำงานของชุด PRV	/			

หมายเหตุ

บันทึกผลการปฏิบัติงาน

☒

1. ปฏิบัติงานเสร็จเรียบร้อยแล้ว

☐

2. ปฏิบัติงานแล้วเสร็จพบสิ่งที่ต้องแก้ไขอีก (CM)

รหัสงาน : FP/JP-W		ร			
รหัส	DC-SIGN-005-1/Z01D00S00292-FP/JP-000	1			
เลขที่ใบงาน	WO-019/06/2022	3			
วันที่ปฏิบัติ	10/06/2022	5			
ชื่ออาคาร		CH		ชื่อ	

ลำดับ	รายการ	ดี	แก้ไข	อาการเสีย	(ค่าที่ตรวจวัดได้ ; ถ้ามี)
	MOTOR & PUMP				
1	ตรวจเช็คพัดลมระบายอากาศ MOTOR				
2	ตรวจเช็คสภาพตัวเรือน MOTOR				
3	ตรวจเช็คสภาพตัวเรือน PUMP				
4	ตรวจเช็คการทำงานของ MOTOR และ PUMP				
5	ตรวจเช็คแรงดันน้ำเข้า.....130.....PSI				
6	ตรวจเช็คแรงดันน้ำออก.....150.....PSI				
7	ตรวจเช็คการทำงานของ CHECK VALVE				
	CONTROL				
1	ตรวจเช็คจุดต่อภายในตู้ CONTROL				
2	ตรวจเช็คสภาพ FUSE CONTROL				
3	ตรวจเช็ค PRESSURE SWITCH				
4	ตรวจเช็คค่า OVER LOAD ค่าที่ SET.....7.....AMP				
5	ตรวจสอบการทำงานของ CONTROL				
6	ตรวจเช็คไฟ SHOW				
7	ตรวจเช็คแรงดัน R-S.....431.....S-T.....433.....T-R.....432.....VOLT				
8	ตรวจเช็คกระแส R.....6.41.....S.....6.44.....T.....6.42.....AMP				
9	ตรวจเช็คสภาพตู้ CONTROL				

## หมายเหตุ

## บันทึกผลการปฏิบัติงาน




1. ปฏิบัติงานเสร็จเรียบร้อย



2. ปฏิบัติงานแล้วเสร็จพบสิ่งที่ต้องแก้ไขอีก (CM)

รหัสงาน : FP/FRP-W	
รหัส	DC-SIGN-005-1/Z01D00S00292-FP/FRP-00
เลขที่ใบงาน	01 : FRP (Fire Pump) WO-035/06/2022
วันที่ปฏิบัติงาน	17/06/2022
ชื่ออาคาร	CH.



ลำดับ	รายการ	ดี	แก้ไข	อาการเสีย	(ค่าที่ตรวจวัดได้ ; ถ้ามี)
	ENGINE				
1	ตรวจเช็คระบบน้ำมันเชื้อเพลิง.....ลิตร	/			
2	ตรวจเช็คระดับน้ำมันหล่อลื่น	/			
3	ตรวจเช็คระดับน้ำหล่อเย็น	/			
4	ตรวจเช็คสายพาน	/			
5	ตรวจเช็คสภาพ BATTERY	/			
6	ตรวจเช็คค่าความต่างจําเพาะของ BATTERY	/			
7	ตรวจเช็คสภาพเครื่องยนต์	/			
8	ตรวจเช็คท่ออากาศไอดี	/			
9	ตรวจเช็คท่ออากาศไอเสีย	/			
10	ตรวจเช็คตัวเรือน PUMP	/			
11	ตรวจเช็คระบบ MANUAL START	/			
12	ตรวจเช็คระบบระบายความร้อน	/			
13	ตรวจเช็คการทำงานของเครื่องยนต์และ PUMP	/			
	วัดแรงดันน้ำเข้า.....PSI	/			
	วัดแรงดันน้ำออก.....PSI	/			
	ความเร็วรอบ.....RPM	/			
	แรงดันน้ำมันเชื้อเพลิง.....PSI	/			
	แรงดันน้ำมันหล่อลื่น.....PSI	/			
	อุณหภูมิน้ำหล่อเย็น.....°C	/			
	แอมป์เตอร์.....AMP	/			
	ชั่วโมงการทำงาน.....ชม.	/			
	CONTROL				
1	ตรวจเช็คชุดชาร์ต BATTERY	/			
2	ตรวจเช็คสวิตช์แรงดัน	/			
3	ตรวจเช็คการทำงานของชุด PRV	/			

**หมายเหตุ**

.....

.....

.....

**บันทึกผลการปฏิบัติงาน**

☒

1. ปฏิบัติงานเสร็จเรียบร้อยแล้ว

☐

2. ปฏิบัติงานแล้วเสร็จพบสิ่งที่ต้องแก้ไขอีก (CM)

รหัสงาน : FP/JP-W	
รหัส	DC-SIGN-005-1/Z01D00S00292-FP/JP-000
	1 : JP-1
เลขที่ใบงาน	WO-036/06/2022
วันที่ปฏิบัติ	17/06/2022
ชื่ออาคาร	CH

ลำดับ	รายการ	ดี	แก้ไข	อาการเสีย	(ค่าที่ตรวจวัดได้ ; หน่วย)
	MOTOR & PUMP				
1	ตรวจเช็คพัดลมระบายอากาศ MOTOR	/			
2	ตรวจเช็คสภาพตัวเรือน MOTOR	/			
3	ตรวจเช็คสภาพตัวเรือน PUMP	/			
4	ตรวจเช็คการทำงานของ MOTOR และ PUMP	/			
5	ตรวจเช็คแรงดันน้ำเข้า.....130.....PSI	/			
6	ตรวจเช็คแรงดันน้ำออก.....150.....PSI	/			
7	ตรวจเช็คการทำงานของ CHECK VALVE	/			
	CONTROL				
1	ตรวจเช็คจุดต่อภายในตู้ CONTROL	/			
2	ตรวจเช็คสภาพ FUSE CONTROL	/			
3	ตรวจเช็ค PRESSURE SWITCH	/			
4	ตรวจเช็คค่า OVER LOAD ค่าที่ SET...7...AMP	/			
5	ตรวจสอบการทำงานของ CONTROL	/			
6	ตรวจเช็คไฟ SHOW	/			
7	ตรวจเช็คแรงดัน R-S.....490.....S-T.....493.....T-R.....493.....VOLT	/			
8	ตรวจเช็คกระแส R.....642.....S.....644.....T.....646.....AMP	/			
9	ตรวจเช็คสภาพตู้ CONTROL	/			

## หมายเหตุ

## บันทึกผลการปฏิบัติงาน

☒ 1. ปฏิบัติงานเสร็จเรียบร้อย

☐ 2. ปฏิบัติงานแล้วเสร็จพบสิ่งที่ต้องแก้ไขอีก (CM)



รหัสงาน : FP/FRP-W	ร
รหัส DC-SIGN-005-1/Z01D00S00292-FP/FRP-00	1
เลขที่ใบงาน 01 : FRP (Fire Pump)	3
วันที่ปฏิบัติ 24/06/2022	5
ชื่ออาคาร CH	ชื่อ

ลำดับ	รายการ	ดี	แก้ไข	อาการเสีย	(ค่าที่ตรวจวัดได้ ; หน่วย)
	ENGINE				
1	ตรวจเช็คระบบน้ำมันเชื้อเพลิง.....ลิตร <i>660</i>	/			
2	ตรวจเช็คระดับน้ำมันหล่อลื่น	/			
3	ตรวจเช็คระดับน้ำหล่อเย็น	/			
4	ตรวจเช็คสายพาน	/			
5	ตรวจเช็คสภาพ BATTERY	/			
6	ตรวจเช็คค่าความต่างจำเพาะของ BATTERY	/			
7	ตรวจเช็คสภาพเครื่องยนต์	/			
8	ตรวจเช็คท่ออากาศไอดี	/			
9	ตรวจเช็คท่ออากาศไอเสีย	/			
10	ตรวจเช็คตัวเรือน PUMP	/			
11	ตรวจเช็คระบบ MANUAL START	/			
12	ตรวจเช็คระบบระบายความร้อน	/			
13	ตรวจเช็คการทำงานของเครื่องยนต์และ PUMP	/			
	วัดแรงดันน้ำเข้า.....PSI	/			
	วัดแรงดันน้ำออก.....PSI	/			
	ความเร็วรอบ.....RPM	/			
	แรงดันน้ำมันเชื้อเพลิง.....PSI	/			
	แรงดันน้ำมันหล่อลื่น.....PSI	/			
	อุณหภูมิน้ำหล่อเย็น.....F	/			
	แอมมิเตอร์.....AMP	/			
	ชั่วโมงการทำงาน.....ชม. <i>71.4</i>	/			
	CONTROL				
1	ตรวจเช็คชุดชาร์ต BATTERY	/			
2	ตรวจเช็คสวิตช์แรงดัน	/			
3	ตรวจเช็คการทำงานของชุด PRV	/			

หมายเหตุ

บันทึกผลการปฏิบัติงาน

☒

1. ปฏิบัติงานเสร็จเรียบร้อยแล้ว

☐

2. ปฏิบัติงานแล้วเสร็จพบสิ่งที่ต้องแก้ไขอีก (CM)

รหัสงาน : FP/JP-W	
รหัส DC-SIGN-005-1/Z01D00S00292-FP/JP-000	
1 : JP-1	
เลขที่ใบงาน WO-041/06/2022	
วันที่ปฏิบัติ 24/06/2022	
ชื่ออาคาร CH	ชื่อ

ลำดับ	รายการ	ดี	แก้ไข	อาการเสีย	(หากตรวจพบปัญหา)
	MOTOR & PUMP				
1	ตรวจเช็คพัดลมระบายอากาศ MOTOR	/			
2	ตรวจเช็คสภาพตัวเรือน MOTOR	/			
3	ตรวจเช็คสภาพตัวเรือน PUMP	/			
4	ตรวจเช็คการทำงานของ MOTOR และ PUMP	/			
5	ตรวจเช็คแรงดันน้ำเข้า.....130.....PSI	/			
6	ตรวจเช็คแรงดันน้ำออก.....130.....PSI	/			
7	ตรวจเช็คการทำงานของ CHECK VALVE	/			
	CONTROL				
1	ตรวจเช็คจุดต่อภายในตู้ CONTROL	/			
2	ตรวจเช็คสภาพ FUSE CONTROL	/			
3	ตรวจเช็ค PRESSURE SWITCH	/			
4	ตรวจเช็คค่า OVER LOAD ค่าที่ SET.....7.....AMP	/			
5	ตรวจสอบการทำงานของ CONTROL	/			
6	ตรวจเช็คไฟ SHOW	/			
7	ตรวจเช็คแรงดัน R-S.....130.....S-T.....132.....T-R.....131.....VOLT	/			
8	ตรวจเช็คกระแส R.....645.....S.....6.44.....T.....6.44.....AMP	/			
9	ตรวจเช็คสภาพตู้ CONTROL	/			

## หมายเหตุ

## บันทึกผลการปฏิบัติงาน



1. ปฏิบัติงานเสร็จเรียบร้อยแล้ว



2. ปฏิบัติงานแล้วเสร็จพบสิ่งที่ต้องแก้ไขอีก (CM)

รหัสงาน : FA/FCP-M	<div style="background-color: black; width: 100%; height: 100%;"></div>
รหัส DC-SIGN-001-1/Z00D00S00016-FA/FCP-00	
เลขที่ใบงาน WO-076/06/2022	
วันที่ปฏิบัติ 30/06/2022	
ชื่ออาคาร <u>A</u>	ชื่อ

ลำดับ	รายการ	ดี	แก้ไข	อาการเสีย	(ค่าที่ตรวจได้ ; ส่วน)
	Fire Alarm Control Panel				
1	ตรวจเช็คจุดต่อ และ SOCKET สาย	/			
2	ตรวจเช็คสภาพสายสัญญาณภายในตู้	/			
3	ตรวจเช็ค BATTERY No1.....13.4..... VDC	/			
4	ตรวจเช็คแรงดันที่จ่ายให้ระบบ ...27..... VAC	/			
5	ตรวจเช็คไฟ SHOWตู้ FCP	/			
6	ตรวจเช็คจอแสดงผล (LCD DISPLAY)	/			
7	ตรวจเช็คชุด GRAPHIC ANNUNCIATER	/			
8	ตรวจเช็คสภาพตู้ FCP	/			
9	ตรวจสอบอุปกรณ์ Manual	/			
10	ทดสอบ FUNCTION การทำงานที่ตู้ FCP	/			
	ตรวจเช็ค BATTERY No2.....13.4..... VDC	/			
	ตรวจเช็ค BATTERYรวม.....26.8..... VDC	/			
	ตรวจเช็คไฟชาร์จ BATTERY .....26.7.....VDC	/			

## หมายเหตุ

## บันทึกผลการปฏิบัติงาน



1. ปฏิบัติงานเสร็จเรียบร้อยแล้ว



2. ปฏิบัติงานแล้วเสร็จพบสิ่งที่ต้องแก้ไขอีก (CM)

รหัสงาน : FA/FCP-M	ร
รหัส DC-SIGN-001-1/Z00D00S00011-FA/FCP-00	1
เลขที่ใบงาน 02 : FCP-B (Fire Alarm)	3
วันที่ปฏิบัติ 30/06/2022	5
ชื่ออาคาร <u>B</u>	ชื่อ

ลำดับ	รายการ				
		ดี	แก้ไข	อาการเสีย	(ค่าที่ตรวจวัดได้ ; ยืนยัน)
	Fire Alarm Control Panel				
1	ตรวจเช็คจุดต่อ และ SOCKET สาย	/			
2	ตรวจเช็คสภาพสายสัญญาณภายในตู้	/			
3	ตรวจเช็ค BATTERY No1..... <u>13.2</u> ..... VDC	/			
4	ตรวจเช็คแรงดันที่จ่ายให้ระบบ <u>27.2</u> VAC	/			
5	ตรวจเช็คไฟ SHOWตู้ FCP	/			
6	ตรวจเช็คจอแสดงผล (LCD DISPLAY)	/			
7	ตรวจเช็คชุด GRAPHIC ANNUNCIATER	/			
8	ตรวจเช็คสภาพตู้ FCP	/			
9	ตรวจสอบอุปกรณ์ Manual	/			
10	ทดสอบ FUNCTION การทำงานที่ตู้ FCP	/			
	ตรวจเช็ค BATTERY No2..... <u>13.3</u> ..... VDC	/			
	ตรวจเช็ค BATTERYรวม..... <u>26.5</u> ..... VDC	/			
	ตรวจเช็คไฟชาร์จ BATTERY..... <u>26.6</u> .....VDC	/			

## หมายเหตุ

## บันทึกผลการปฏิบัติงาน



1. ปฏิบัติงานเสร็จเรียบร้อย



2. ปฏิบัติงานแล้วเสร็จพบสิ่งที่ต้องแก้ไขอีก (CM)

รหัสงาน : FA/FCP-M	ร
รหัส DC-SIGN-001-1/Z00D00S00011-FA/FCP-00	1
เลขที่ใบงาน WO-074/06/2022	3
วันที่ปฏิบัติ 30/06/2022	5
ชื่ออาคาร C	ชื่อ

ลำดับ	รายการ	ดี	แก้ไข	อาการเสีย	(ค่าที่ตรวจวัดได้ ; ถ้ามี)
	Fire Alarm Control Panel				
1	ตรวจเช็คจุดต่อ และ SOCKET สาย	/			
2	ตรวจเช็คสภาพสายสัญญาณภายในตู้	/			
3	ตรวจเช็ค BATTERY No1.....13.1..... VDC	/			
4	ตรวจเช็คแรงดันที่จ่ายให้ระบบ 27.1 VAC	/			
5	ตรวจเช็คไฟ SHOWตู้ FCP	/			
6	ตรวจเช็คจอแสดงผล (LCD DISPLAY)	/			
7	ตรวจเช็คชุด GRAPHIC ANNUNCIATER	/			
8	ตรวจเช็คสภาพตู้ FCP	/			
9	ตรวจสอบอุปกรณ์ Manual	/			
10	ทดสอบ FUNCTION การทำงานที่ตู้ FCP	/			
	ตรวจเช็คไฟชาร์จ BATTERY 26.5 VDC	/			
	ตรวจเช็ค BATTERYรวม 26.7 VDC	/			
	ตรวจเช็ค BATTERY No2.....13.2..... VDC	/			

หมายเหตุ

บันทึกผลการปฏิบัติงาน



1. ปฏิบัติงานเสร็จเรียบร้อยแล้ว



2. ปฏิบัติงานแล้วเสร็จพบสิ่งที่ต้องแก้ไขอีก (CM)

รหัสงาน : FA/FCP-M	ร
รหัส DC-SIGN-001-1/Z00D00S00020-FA/FCP-00	1
เลขที่ใบงาน WO-078/06/2022	3
วันที่ปฏิบัติ 30/06/2022	5
ชื่ออาคาร D	ชื่อ

ลำดับ	รายการ	ดี	แก้ไข	อาการเสีย	(ค่าที่ตรวจวัดได้ : ตาม)
	Fire Alarm Control Panel				
1	ตรวจเช็คจุดต่อ และ SOCKET สาย	/			
2	ตรวจเช็คสภาพสายสัญญาณภายในตู้	/			
3	ตรวจเช็ค BATTERY No1..... 13.5 VDC	/			
4	ตรวจเช็คแรงดันที่จ่ายให้ระบบ 27.1 VAC	/			
5	ตรวจเช็คไฟ SHOWตู้ FCP	/			
6	ตรวจเช็คจอแสดงผล (LCD DISPLAY)	/			
7	ตรวจเช็คชุด GRAPHIC ANNUNCIATER	/			
8	ตรวจเช็คสภาพตู้ FCP	/			
9	ตรวจสอบอุปกรณ์ Manual	/			
10	ทดสอบ FUNCTION การทำงานที่ตู้ FCP	/			
	ตรวจเช็ค BATTERYรวม..... 26.8 VDC	/			
	ตรวจเช็คไฟชาร์จ BATTERY 27.2.....VDC	/			
	ตรวจเช็ค BATTERY No2..... 17.2 VDC	/			

## หมายเหตุ

## บันทึกผลการปฏิบัติงาน



1. ปฏิบัติงานเสร็จเรียบร้อยแล้ว



2. ปฏิบัติงานแล้วเสร็จพบสิ่งที่ต้องแก้ไขอีก (CM)

รหัสงาน : EM/LT-M					
รหัส	DC-SIGN-005-1/Z01D00S00291-EM/LT-000				
เลขที่ใบงาน	WO-086/06/2022				
วันที่ปฏิบัติ	30/06/2022				
ชื่ออาคาร CH					
ลำดับ	รายการ	ดี	แก้ไข	อาการเสีย	(สำหรับตรวจวัดได้ ; ตัว)
	Emergency Light				
1	ตรวจเช็คสภาพ	/			
2	ตรวจเช็คความสะอาด	/			
3	ตรวจเช็คความปลอดภัย	/			

## หมายเหตุ

## บันทึกผลการปฏิบัติงาน

☒

1. ปฏิบัติงานเสร็จเรียบร้อย


☐

2. ปฏิบัติงานแล้วเสร็จพบสิ่งที่ต้องแก้ไขอีก (CM)



หน่วยงาน D condo Sign		ใบตรวจเช็ค ไฟฉุกเฉิน (Emergency Light)						วันที่ตรวจสอบ .....	
อาคาร Club house,ลานจอดรถ								รหัสอุปกรณ์ EL .....	
ลำดับ	รายการ / รหัสเครื่อง	ไฟชาร์จแบตเตอรี่		สภาพแบตเตอรี่		ผลการตรวจสอบ		สถานที่ติดตั้ง	หมายเหตุ
		ปกติ	แก้ไข	ปกติ	แก้ไข	ปกติ	แก้ไข		
1	EL-CH-001	/		/		/		ลานจอดรถAตัว1	
2	EL-CH-002	/		/		/		ห้องปั้มตึกAตัว2	
3	EL-CH-003	/		/		/		ห้องMDBอาคารAตัว3	
4	EL-CH-004		/		/		/	ลานจอดรถAตัว4	
5	EL-CH-005		/		/		/	ลานจอดรถBตัว1	
6	EL-CH-006	/		/		/		ลานจอดรถBตัว2	
7	EL-CH-007	/		/		/		ลานจอดรถBตัว3	
8	EL-CH-008		/		/		/	ห้องปั้มตึกBตัว4	
9	EL-CH-009	/		/		/		ห้องMDBอาคารBตัว5	
10	EL-CH-010		/		/		/	ลานจอดรถBตัว6	
11	EL-CH-011	/		/		/		ลานจอดรถCตัว1	
12	EL-CH-012	/		/		/		ลานจอดรถCตัว2	
13	EL-CH-013		/		/		/	ลานจอดรถCตัว3	
14	EL-CH-014		/		/		/	ห้องปั้มตึกCตัว4	
15	EL-CH-015	/		/		/		ห้องMDBอาคารCตัว5	
16	EL-CH-016	/		/		/		ลานจอดรถCตัว6	
17	EL-CH-017	/		/		/		ลานจอดรถCตัว7	
18	EL-CH-018		/		/		/	ลานจอดรถDตัว1	
19	EL-CH-019	/		/		/		ห้องMDBอาคารDตัว2	
20	EL-CH-020	/		/		/		ห้องปั้มตึกDตัว3	
21	EL-CH-021	/		/		/		ลานจอดรถDตัว4	
22	EL-CH-022		/		/		/	ห้องน้ำแข็ง	
23	EL-CH-023	/		/		/		ห้องFire Pump	
24	EL-CH-024	/		/		/		ในห้องนิติ	
25	EL-CH-025	/		/		/		หน้าห้องนิติ	
26	EL-CH-026		/		/		/	ทางขึ้นฟิตเนต	
27	EL-CH-027		/		/		/	ห้องเก็บของ	
28	EL-CH-028		/		/		/	ห้องปั้มสระ	
29	EL-CH-029	/		/		/		ชั้นสองบันไดฟิตเนต	
30	EL-CH-030	/		/		/		หน้าห้องฟิตเนต	
31	EL-CH-031		/		/		/	ในห้องฟิตเนต	
32	EL-CH-032	/		/		/		ห้องน้ำชาย	
หมายเหตุ									

รหัสงาน : EM/LT-M
รหัส DC-SIGN-001-F/Z00D00S00271-EM/LT-000
2 : EL-A
เลขที่ใบงาน WO-016/06/2022
วันที่ปฏิบัติ 07/06/2022
ชื่ออาคาร A



ลำดับ	รายการ				
		ดี	แก้ไข	อาการเสีย	(ค่าที่ตรวจวัดได้ ; ถ้ามี)
	Emergency Light				
1	ตรวจเช็คสภาพ	/			
2	ตรวจเช็คความสะอาด	/			
3	ตรวจเช็คความปลอดภัย	/			

หมายเหตุ

.....

.....

.....

บันทึกผลการปฏิบัติงาน

☒

1. ปฏิบัติงานเสร็จเรียบร้อยแล้ว

☐

2. ปฏิบัติงานแล้วเสร็จพบสิ่งที่ต้องแก้ไขอีก (CM)

หน่วยงาน .....D condo Sign.....		ใบตรวจเช็ค ไฟฉุกเฉิน (Emergency Light)						วันที่ตรวจสอบ	.....
อาคาร .....Building A.....								รหัสอุปกรณ์	EL .....
ลำดับ	รายการ / รหัสเครื่อง	ไฟชาร์จแบตเตอรี่		สภาพแบตเตอรี่		ผลการตรวจสอบ		สถานที่ติดตั้ง	หมายเหตุ
		ปกติ	แก้ไข	ปกติ	แก้ไข	ปกติ	แก้ไข		
1	EL-A 001	/		/		/		หน้าห้อง 234/15 ผัง D	
2	EL-A 002		/		/		/	ประตูหนีไฟชั้น 1 ผัง D	
3	EL-A 003	/		/		/		ห้อง 234/13 ผัง D	
4	EL-A 004		/		/		/	ประตูหนีไฟชั้น 1 กลาง	
5	EL-A 005	/		/		/		หน้าลิฟท์ชั้น 1	
6	EL-A 006		/		/		/	ทางเข้าลิฟท์ชั้น 1	
7	EL-A 007	/		/		/		โซนแอร์ 18,000	
8	EL-A 008	/		/		/		ทางเข้า Lobby	
9	EL-A 009	/		/		/		ห้องซักritz	
10	EL-A 010	/		/		/		ห้องไฟฟ้าชั้น 1	
11	EL-A 011	/		/		/		หน้าห้องน้ำส่วนกลาง	
12	EL-A 012	/		/		/		ทางเข้าชั้น 1 ผัง B	
13	EL-A 013	/		/		/		ข้างห้อง 234/6 ผัง B	
14	EL-A 014	/		/		/		ประตูหนีไฟชั้น 1 ผัง B	
15	EL-A 015	/		/		/		หน้าประตูหนีไฟ ผัง D	
16	EL-A 016		/		/		/	ในประตูหนีไฟชั้น 2 ผัง D	
17	EL-A 017	/		/		/		ข้างห้อง 234/33 ผัง D	
18	EL-A 018	/		/		/		ในประตูหนีไฟชั้น 2 กลาง	
19	EL-A 019	/		/		/		หน้าลิฟท์ชั้น 2	
20	EL-A 020		/		/		/	หน้าห้องไฟฟ้าชั้น 2	
21	EL-A 021		/		/		/	ห้องไฟฟ้าชั้น 2	
22	EL-A 022	/		/		/		หน้าประตูหนีไฟชั้น 2 ผัง B	
23	EL-A 023		/		/		/	ในประตูหนีไฟชั้น 2 ผัง B	
24	EL-A 024	/		/		/		หน้าประตูหนีไฟชั้น 3 ผัง D	
25	EL-A 025		/		/		/	ในประตูหนีไฟชั้น 3 ผัง D	
26	EL-A 026	/		/		/		ข้างห้อง 234/59 ชั้น 3	
27	EL-A 027		/		/		/	ในประตูหนีไฟกลางชั้น 3	
28	EL-A 028	/		/		/		หน้าลิฟท์ชั้น 3	
29	EL-A 029	/		/		/		หน้าห้องไฟฟ้าชั้น 3	
30	EL-A 030	/		/		/		ห้องไฟฟ้าชั้น 3	
หมายเหตุ									

หน่วยงาน .....D condo Sign.....		ใบตรวจเช็ค ไฟฉุกเฉิน (Emergency Light)						วันที่ตรวจสอบ	.....
อาคาร .....Building A.....								รหัสอุปกรณ์	EL .....
ลำดับ	รายการ / รหัสเครื่อง	ไฟชาร์จแบตเตอรี่		สภาพแบตเตอรี่		ผลการตรวจสอบ		สถานที่ติดตั้ง	หมายเหตุ
		ปกติ	แก้ไข	ปกติ	แก้ไข	ปกติ	แก้ไข		
31	EL-A 031	/		/		/		ข้างห้อง 234/56	
32	EL-A 032	/		/		/		หน้าประตูหนีไฟฝั่ง B	
33	EL-A 033	/		/		/		ในประตูหนีไฟชั้น3ฝั่ง B	
34	EL-A 034		/		/		/	หน้าประตูหนีไฟชั้น4 ฝั่งD	
35	EL-A 035	/		/		/		ในประตูหนีไฟชั้น4 ฝั่งD	
36	EL-A 036	/		/		/		ข้างห้อง 234/86	
37	EL-A 037	/		/		/		ในประตูหนีไฟกลางชั้น 4	
38	EL-A 038	/		/		/		หน้าลิฟท์ชั้น 4	
39	EL-A 039	/		/		/		หน้าห้องไฟฟ้าชั้น4	
40	EL-A 040		/		/		/	ในห้องไฟฟ้าชั้น4	
41	EL-A 041	/		/		/		ข้างห้อง 234/83	
42	EL-A 042	/		/		/		หน้าประตูหนีไฟชั้น4ฝั่ง B	
43	EL-A 043	/		/		/		ในประตูหนีไฟชั้น4 ฝั่งB	
44	EL-A 044	/		/		/		หน้าประตูหนีไฟชั้น5 ฝั่ง D	
45	EL-A 045		/		/		/	ในประตูหนีไฟชั้น 5 ฝั่งD	
46	EL-A 046	/		/		/		ข้างห้อง 234/113	
47	EL-A 047		/		/		/	ในประตูหนีไฟกลางชั้น5	
48	EL-A 048	/		/		/		หน้าลิฟท์ชั้น 5	
49	EL-A 049	/		/		/		หน้าห้องไฟฟ้าชั้น5	
50	EL-A 050		/		/		/	ในห้องไฟฟ้าชั้น5	
51	EL-A 051	/		/		/		หน้าประตูหนีไฟชั้น5ฝั่ง B	
52	EL-A 052	/		/		/		ในประตูหนีไฟชั้น5ฝั่งB	
53	EL-A 053	/		/		/		หน้าประตูหนีไฟชั้น6 ฝั่งD	
54	EL-A 054		/		/		/	ในประตูหนีไฟชั้น6ฝั่งD	
55	EL-A 055	/		/		/		ข้างห้อง234/140	
56	EL-A 056	/		/		/		ในประตูหนีไฟกลางชั้น6	
57	EL-A 057	/		/		/		หน้าลิฟท์ชั้น6	
58	EL-A 058	/		/		/		หน้าห้องไฟฟ้าชั้น6	
59	EL-A 059		/		/		/	ห้องไฟฟ้าชั้น6	
60	EL-A 060	/		/		/		หน้าประตูหนีไฟชั้น6ฝั่งB	
หมายเหตุ									

หน่วยงาน .....D condo Sign.....		ใบตรวจเช็ค ไฟฉุกเฉิน (Emergency Light)						วันที่ตรวจสอบ	.....
อาคาร .....Building A.....								รหัสอุปกรณ์	EL .....
ลำดับ	รายการ / รหัสเครื่อง	ไฟชาร์จแบตเตอรี่		สภาพแบตเตอรี่		ผลการตรวจสอบ		สถานที่ติดตั้ง	หมายเหตุ
		ปกติ	แก้ไข	ปกติ	แก้ไข	ปกติ	แก้ไข		
61	EL-A 061		/		/		/	ในประตูหนีไฟชั้น6ฝั่งB	
62	EL-A 062	/		/		/		หน้าประตูหนีไฟชั้น7ฝั่งD	
63	EL-A 063	/		/		/		หน้าห้อง 234/167	
64	EL-A 064		/		/		/	ในประตูหนีไฟชั้น 7 กลาง	
65	EL-A 065	/		/		/		หน้าลิฟท์ชั้น 7	
66	EL-A 066		/		/		/	หน้าห้องไฟฟ้าชั้น 7	
67	EL-A 067		/		/		/	ในห้องไฟฟ้าชั้น 7	
68	EL-A 068	/		/		/		หน้าประตูหนีไฟชั้น7 ฝั่งB	
69	EL-A 069		/		/		/	ในประตูหนีไฟชั้น7ฝั่ง B	
70	EL-A 070		/		/		/	หน้าประตูหนีไฟชั้น8 ฝั่งD	
71	EL-A 071		/		/		/	ในประตูหนีไฟชั้น8ฝั่งD	
72	EL-A 072	/		/		/		ข้างห้อง234/194	
73	EL-A 073		/		/		/	ในประตูหนีไฟกลางชั้น8	
74	EL-A 074	/		/		/		หน้าลิฟท์ชั้น8	
75	EL-A 075	/		/		/		หน้าห้องไฟฟ้าชั้น8	
76	EL-A 076		/		/		/	ในห้องไฟฟ้าชั้น 8	
77	EL-A 077	/		/		/		หน้าประตูหนีไฟฝั่งBชั้น 8	
78	EL-A 078		/		/		/	ในประตูหนีไฟชั้น8 ฝั่ง 8	
79	EL-A 079		/		/		/	ในประตูหนีไฟคาดฟ้า	
80	EL-A 080	/		/		/		ในห้องลิฟท์คาดฟ้า	
81	EL-A 081		/		/		/	ในห้องBooster pump	
82									
83									
84									
85									
86									
87									
88									
89									
90									

หมายเหตุ

รหัสงาน : EM/LT-M	ร
รหัส DC-SIGN-001-F/Z00D00S00266-EM/LT-000	1
3 : EL-B	3
เลขที่ใบงาน WO-033/06/2022	5
วันที่ปฏิบัติ 14/06/2022	
ชื่ออาคาร B	ชื่อ

ลำดับ	รายการ				
		ดี	แก้ไข	อาการเสีย	(ค่าที่ตรวจวัดได้ ; ถ้ามี)
	Emergency Light				
1	ตรวจเช็คสภาพ	/			
2	ตรวจเช็คความสะอาด	/			
3	ตรวจเช็คความปลอดภัย	/			

## หมายเหตุ

## บันทึกผลการปฏิบัติงาน

☒ 1. ปฏิบัติงานเสร็จเรียบร้อยแล้ว☐ 2. ปฏิบัติงานแล้วเสร็จพบสิ่งที่ต้องแก้ไขอีก (CM)


หน่วยงาน .....D condo Sign.....		ใบตรวจเช็ค ไฟฉุกเฉิน (Emergency Light)						วันที่ตรวจสอบ	.....
อาคาร .....Building B.....								รหัสอุปกรณ์	EL .....
ลำดับ	รายการ / รหัสเครื่อง	ไฟชาร์จแบตเตอรี่		สภาพแบตเตอรี่		ผลการตรวจสอบ		สถานที่ติดตั้ง	หมายเหตุ
		ปกติ	แก้ไข	ปกติ	แก้ไข	ปกติ	แก้ไข		
1	EL-B 001	/		/		/		ตรงข้ามบันไดชั้น1ฝั่งA	
2	EL-B 002		/		/		/	บันไดหนีไฟชั้น 1 ฝั่ง A	
3	EL-B 003	/		/		/		หน้าบันไดหนีไฟชั้น1กลาง	
4	EL-B 004		/		/		/	บันไดหนีไฟชั้น 1 กลาง	
5	EL-B 005	/		/		/		หน้าลิฟท์ชั้น 1	
6	EL-B 006	/		/		/		หน้า Mail Box ชั้น 1	
7	EL-B 007		/		/		/	ห้องไฟฟ้าชั้น 1	
8	EL-B 008	/		/		/		Lobby ไชนแอร์ 18,000	
9	EL-B 009	/		/		/		Lobby ชั้น 1	
10	EL-B 010		/		/		/	ห้องซักผ้าชั้น 1	
11	EL-B 011	/		/		/		หน้าห้องน้ำส่วนกลาง	
12	EL-B 012	/		/		/		ตรงข้ามบันไดชั้น1ฝั่งC	
13	EL-B 013	/		/		/		บันไดหนีไฟชั้น 1 ฝั่ง C	
14	EL-B 014	/		/		/		ตรงข้ามบันไดชั้น2ฝั่งA	
15	EL-B 015	/		/		/		บันไดหนีไฟชั้น2ฝั่งA	
16	EL-B 016	/		/		/		หน้าบันไดชั้น2กลาง	
17	EL-B 017		/		/		/	บันไดหนีไฟชั้น2กลาง	
18	EL-B 018	/		/		/		หน้าลิฟท์ชั้น 2	
19	EL-B 019	/		/		/		ห้องไฟฟ้าชั้น 2	
20	EL-B 020	/		/		/		ตรงข้ามบันไดชั้น2ฝั่งC	
21	EL-B 021	/		/		/		บันไดหนีไฟชั้น2ฝั่งC	
22	EL-B 022	/		/		/		ตรงข้ามบันไดชั้น3ฝั่งA	
23	EL-B 023	/		/		/		บันไดหนีไฟชั้น 3 ฝั่ง A	
24	EL-B 024	/		/		/		หน้าบันไดหนีไฟชั้น3กลาง	
25	EL-B 025		/		/		/	บันไดหนีไฟชั้น3กลาง	
26	EL-B 026	/		/		/		หน้าลิฟท์ชั้น 3	
27	EL-B 027	/		/		/		ห้องไฟฟ้าชั้น 3	
28	EL-B 028	/		/		/		ตรงข้ามบันไดชั้น 3 ฝั่ง C	
29	EL-B 029	/		/		/		บันไดหนีไฟชั้น 3 ฝั่ง C	
30	EL-B 030		/		/		/	ตรงข้ามบันไดชั้น 4 ฝั่ง A	
หมายเหตุ									

หน่วยงาน .....D condo Sign..... อาคาร .....Building B.....				ใบตรวจเช็ค ไฟฉุกเฉิน (Emergency Light)				วันที่ตรวจสอบ รหัสอุปกรณ์	..... EL .....
ลำดับ	รายการ / รหัสเครื่อง	ไฟชาร์จแบตเตอรี่		สภาพแบตเตอรี่		ผลการตรวจสอบ		สถานที่ติดตั้ง	หมายเหตุ
		ปกติ	แก้ไข	ปกติ	แก้ไข	ปกติ	แก้ไข		
31	EL-B 031	/		/		/		บันไดหนีไฟชั้น 4 ผัง A	
32	EL-B 032	/		/		/		หน้าบันไดชั้น 4 กลาง	
33	EL-B 033		/		/		/	บันไดหนีไฟชั้น 4 กลาง	
34	EL-B 034	/		/		/		หน้าลิฟท์ชั้น 4	
35	EL-B 035		/		/		/	ห้องไฟฟ้าชั้น 4	
36	EL-B 036	/		/		/		ตรงข้ามบันไดชั้น 4 ผัง C	
37	EL-B 037		/		/		/	บันไดหนีไฟชั้น 4 ผัง C	
38	EL-B 038		/		/		/	ตรงข้ามบันไดชั้น 5 ผัง A	
39	EL-B 039	/		/		/		บันไดหนีไฟชั้น 5 ผัง A	
40	EL-B 040	/		/		/		หน้าบันไดชั้น 5 กลาง	
41	EL-B 041	/		/		/		บันไดหนีไฟชั้น 5 กลาง	
42	EL-B 042	/		/		/		หน้าลิฟท์ชั้น 5	
43	EL-B 043		/		/		/	ห้องไฟฟ้าชั้น 5	
44	EL-B 044	/		/		/		ตรงข้ามบันไดชั้น 5 ผัง C	
45	EL-B 045	/		/		/		บันไดหนีไฟชั้น 5 ผัง C	
46	EL-B 046	/		/		/		ตรงข้ามบันไดชั้น 6 ผัง A	
47	EL-B 047		/		/		/	บันไดหนีไฟชั้น 6 ผัง A	
48	EL-B 048	/		/		/		หน้าบันไดชั้น 6 กลาง	
49	EL-B 049		/		/		/	บันไดหนีไฟชั้น 6 กลาง	
50	EL-B 050	/		/		/		หน้าลิฟท์ชั้น 6	
51	EL-B 051		/		/		/	ห้องไฟฟ้าชั้น 6	
52	EL-B 052	/		/		/		ตรงข้ามบันไดชั้น 6 ผัง C	
53	EL-B 053		/		/		/	บันไดหนีไฟชั้น 6 ผัง C	
54	EL-B 054	/		/		/		ตรงข้ามบันไดชั้น 7 ผัง A	
55	EL-B 055	/		/		/		บันไดหนีไฟชั้น 7 ผัง A	
56	EL-B 056	/		/		/		หน้าบันไดชั้น 7 กลาง	
57	EL-B 057		/		/		/	บันไดหนีไฟชั้น 7 กลาง	
58	EL-B 058	/		/		/		หน้าลิฟท์ชั้น 7	
59	EL-B 059	/		/		/		ห้องไฟฟ้าชั้น 7	
60	EL-B 060	/		/		/		ตรงข้ามบันไดชั้น 7 ผัง C	
หมายเหตุ									



FRM-PMR-070 Rev.00/ 15 Aug 2020

รหัสงาน : EM/LT-M
รหัส DC-SIGN-001-F/Z00D00S00259-EM/LT-000
4 : EL-C
เลขที่ใบงาน WO-038/06/2022
วันที่ปฏิบัติ 21/06/2022
ชื่ออาคาร C



ลำดับ	รายการ				
		ดี	แก้ไข	อาการเสีย	(ค่าที่ตรวจวัดได้ ; ค่า)
	Emergency Light				
1	ตรวจเช็คสภาพ	/			
2	ตรวจเช็คความสะอาด	/			
3	ตรวจเช็คความปลอดภัย	/			

หมายเหตุ

.....

.....

.....

## บันทึกผลการปฏิบัติงาน

☒

1. ปฏิบัติงานเสร็จเรียบร้อย

☐

2. ปฏิบัติงานแล้วเสร็จพบสิ่งที่ต้องแก้ไขอีก (CM)

หน่วยงาน D condo Sign อาคาร Building C		ใบตรวจเช็ค ไฟฉุกเฉิน (Emergency Light)						วันที่ตรวจสอบ รหัสอุปกรณ์	..... EL .....
ลำดับ	รายการ / รหัสเครื่อง	ไฟชาร์จแบตเตอรี่		สภาพแบตเตอรี่		ผลการตรวจสอบ		สถานที่ติดตั้ง	หมายเหตุ
		ปกติ	แก้ไข	ปกติ	แก้ไข	ปกติ	แก้ไข		
1	EL-C 001	/		/		/		หน้าห้อง 234/407 ผัง B	
2	EL-C 002	/		/		/		บันไดหนีไฟชั้น 1 ผัง B	
3	EL-C 003	/		/		/		หน้าห้อง 234/403 กลาง	
4	EL-C 004	/		/		/		หน้าลิฟท์ชั้น 1	
5	EL-C 005	/		/		/		บันไดหนีไฟชั้น 1 กลาง	
6	EL-C 006	/		/		/		หน้าตู้ Mail Box	
7	EL-C 007	/		/		/		Lobby	
8	EL-C 008	/		/		/		ห้องซักกรีด	
9	EL-C 009	/		/		/		ห้องไฟฟ้าชั้น 1	
10	EL-C 010	/		/		/		หน้าห้องน้ำ	
11	EL-C 011	/		/		/		หน้าห้อง 234/409 ผัง D	
12	EL-C 012	/		/		/		บันไดหนีไฟชั้น 1 ผัง D	
13	EL-C 013	X	/		/		/	หน้าห้อง 234/417 ผัง B	เปลี่ยนหลอด
14	EL-C 014		/		/		/	บันไดหนีไฟชั้น 2 ผัง B	เปลี่ยนหลอด
15	EL-C 015	/		/		/		หน้าห้อง 234/424 กลาง	
16	EL-C 016	/		/		/		หน้าลิฟท์ชั้น 2	
17	EL-C 017	/		/		/		หน้าประตูหนีไฟชั้น 2 กลาง	
18	EL-C 018	/		/		/		บันไดหนีไฟชั้น 2 กลาง	
19	EL-C 019	/		/		/		ห้องไฟฟ้าชั้น 2	
20	EL-C 020	/		/		/		หน้าห้อง 234/433 ผัง D	
21	EL-C 021	/		/		/		บันไดหนีไฟชั้น 2 ผัง D	
22	EL-C 022	/		/		/		หน้าห้อง 234/442 ผัง B	
23	EL-C 023	/		/		/		บันไดหนีไฟชั้น 3 ผัง B	
24	EL-C 024	/		/		/		หน้าห้อง 234/437 กลาง	
25	EL-C 025	/		/		/		หน้าลิฟท์ชั้น 3	
26	EL-C 026	/		/		/		บันไดหนีไฟชั้น 3 กลาง	
27	EL-C 027	/		/		/		ห้องไฟฟ้าชั้น 3	
28	EL-C 028	/		/		/		หน้าห้อง 234/459 ผัง D	
29	EL-C 029		/		/		/	บันไดหนีไฟชั้น 3 ผัง D	เปลี่ยนหลอด
30	EL-C 030	/		/		/		หน้าห้อง 234/468 ผัง B	
หมายเหตุ									

หน่วยงาน D condo Sign				ใบตรวจเช็ค ไฟฉุกเฉิน				วันที่ตรวจสอบ	.....
อาคาร Building C				(Emergency Light)				รหัสอุปกรณ์	EL .....
ลำดับ	รายการ / รหัสเครื่อง	ไฟชาร์จแบตเตอรี่		สภาพแบตเตอรี่		ผลการตรวจสอบ		สถานที่ติดตั้ง	หมายเหตุ
		ปกติ	แก้ไข	ปกติ	แก้ไข	ปกติ	แก้ไข		
31	EL-C 031	/		/		/		บันไดหนีไฟชั้น 4 ผัง B	
32	EL-C 032	/	/	/	/	/	/	หน้าห้อง 234/463 กลาง	
33	EL-C 033	/		/		/		หน้าลิฟท์ชั้น 4	
34	EL-C 034	/		/		/		บันไดหนีไฟชั้น 4 กลาง	
35	EL-C 035	/		/		/		ห้องไฟฟ้าชั้น 4	
36	EL-C 036	/		/		/		หน้าห้อง 234/485 ผัง D	
37	EL-C 037	/		/		/		บันไดหนีไฟชั้น 4 ผัง D	
38	EL-C 038	/		/		/		หน้าห้อง 234/494 ผัง B	
39	EL-C 039	/		/		/		บันไดหนีไฟชั้น 5 ผัง B	
40	EL-C 040	/		/		/		หน้าห้อง 234/489 กลาง	
41	EL-C 041	/		/		/		หน้าลิฟท์ชั้น 5	
42	EL-C 042	/		/		/		บันไดหนีไฟชั้น 5 กลาง	
43	EL-C 043	/		/		/		ห้องไฟฟ้าชั้น 5	
44	EL-C 044	/		/		/		หน้าห้อง 234/511 ผังD	
45	EL-C 045	/		/		/		บันไดหนีไฟชั้น 5 ผังD	
46	EL-C 046	/		/		/		หน้าห้อง 234/520 ผัง B	
47	EL-C 047		/		/		/	บันไดหนีไฟชั้น 6 ผัง B	
48	EL-C 048	/		/		/		หน้าห้อง 234/515 กลาง	
49	EL-C 049	/		/		/		หน้าลิฟท์ชั้น 6	
50	EL-C 050	/		/		/		บันไดหนีไฟชั้น 6 กลาง	
51	EL-C 051	/		/		/		ห้องไฟฟ้าชั้น 6	
52	EL-C 052	/		/		/		หน้าห้อง 234/537 ผัง D	
53	EL-C 053	/		/		/		บันไดหนีไฟชั้น 6 ผัง D	
54	EL-C 054	/		/		/		หน้าห้อง 234/546 ผัง B	
55	EL-C 055	/		/		/		บันไดหนีไฟชั้น 7 ผัง B	
56	EL-C 056	/		/		/		หน้าห้อง 234/541 กลาง	
57	EL-C 057	/		/		/		หน้าลิฟท์ชั้น 7	
58	EL-C 058	/		/		/		บันไดหนีไฟชั้น 7 กลาง	
59	EL-C 059	/		/		/		ห้องไฟฟ้าชั้น 7	
60	EL-C 060	/		/		/		หน้าห้อง 234/563 ผัง D	
หมายเหตุ									

FRM-PMR-070 Rev.00/ 15 Aug 2020

รหัสงาน : EM/LT-M					
รหัส	DC-SIGN-001-F/Z00D00S00289-EM/LT-000				
เลขที่ใบงาน	5 : EL-D WO-055/06/2022				
วันที่ปฏิบัติ	28/06/2022				
ชื่ออาคาร					
ลำดับ	รายการ	ดี	แก้ไข	อาการเสีย	(ค่าที่ตรวจวัดได้ ; หน่วย)
	Emergency Light				
1	ตรวจเช็คสภาพ	/	/		
2	ตรวจเช็คความสะอาด	/	/		
3	ตรวจเช็คความปลอดภัย	/	/		

## หมายเหตุ

## บันทึกผลการปฏิบัติงาน

☒

1. ปฏิบัติงานเสร็จเรียบร้อย

☐

2. ปฏิบัติงานแล้วเสร็จพบสิ่งที่ต้องแก้ไขอีก (CM)


หน่วยงาน .....D condo Sign.....		ใบตรวจเช็ค ไฟฉุกเฉิน (Emergency Light)						วันที่ตรวจสอบ	.....
อาคาร .....Building D.....								รหัสอุปกรณ์	EL .....
ลำดับ	รายการ / รหัสเครื่อง	ไฟชาร์จบัตเตอร์รี่		สภาพแบตเตอรี่		ผลการตรวจสอบ		สถานที่ติดตั้ง	หมายเหตุ
		ปกติ	แก้ไข	ปกติ	แก้ไข	ปกติ	แก้ไข		
1	EL-D 001	/		/		/		หน้าบันไดหนีไฟฝั่งCชั้น1	
2	EL-D 002		/	/			/	บันไดหนีไฟฝั่งCชั้น1	
3	EL-D 003	/		/		/		หน้าห้อง 234/593 กลาง	
4	EL-D 004	/		/		/		หน้าลิฟท์ชั้น 1	
5	EL-D 005	/		/		/		Lobby ชั้น1	
6	EL-D 006	/		/		/		Lobby ชั้น1	
7	EL-D 007		/		/		/	หน้าห้องนำส่วนกลาง	
8	EL-D 008	/		/		/		บันไดหนีไฟกลางชั้น1	
9	EL-D 009		/		/		/	บันไดหนีไฟฝั่งAชั้น1	
10	EL-D 010		/		/		/	บันไดหนีไฟฝั่งCชั้น2	
11	EL-D 011		/		/		/	หน้าบันไดหนีไฟฝั่งCชั้น2	
12	EL-D 012	/		/		/		หน้าบันไดหนีไฟกลางชั้น2	
13	EL-D 013	/		/		/		บันไดหนีไฟกลางชั้น2	
14	EL-D 014	/		/		/		หน้าลิฟท์ชั้น 2	
15	EL-D 015	/		/		/		หน้าห้อง 234/634 ฝั่ง A	
16	EL-D 016		/		/		/	บันไดหนีไฟฝั่งAชั้น2	
17	EL-D 017		/		/		/	บันไดหนีไฟฝั่งCชั้น3	
18	EL-D 018	/		/		/		หน้าบันไดหนีไฟฝั่งCชั้น3	
19	EL-D 019	/		/		/		หน้าบันไดหนีไฟกลางชั้น3	
20	EL-D 020		/		/		/	บันไดหนีไฟกลางชั้น3	
21	EL-D 021	/		/		/		หน้าลิฟท์ชั้น 3	
22	EL-D 022	/		/		/		หน้าห้อง 234/663 ฝั่ง A	
23	EL-D 023	/		/		/		บันไดหนีไฟฝั่งAชั้น3	
24	EL-D 024	/		/		/		ห้องซักผ้า	
25	EL-D 025	/		/		/		ห้องไฟฟ้าชั้น 1	
26	EL-D 026		/		/		/	ห้องไฟฟ้าชั้น 2	
27	EL-D 027	/		/		/		ห้องไฟฟ้าชั้น 3	
28	EL-D 028	/		/		/		บันไดหนีไฟฝั่งCชั้น4	
29	EL-D 029	/		/		/		หน้าบันไดหนีไฟฝั่งCชั้น4	
30	EL-D 030	/		/		/		หน้าบันไดหนีไฟกลางชั้น4	
หมายเหตุ									

หน่วยงาน .....D condo Sign.....		ใบตรวจเช็ค ไฟฉุกเฉิน (Emergency Light)						วันที่ตรวจสอบ	.....
อาคาร .....Building D.....								รหัสอุปกรณ์	EL .....
ลำดับ	รายการ / รหัสเครื่อง	ไฟชาร์จแบตเตอรี่		สภาพแบตเตอรี่		ผลการตรวจสอบ		สถานที่ติดตั้ง	หมายเหตุ
		ปกติ	แก้ไข	ปกติ	แก้ไข	ปกติ	แก้ไข		
31	EL-D 031	/		/		/		บันไดหนีไฟกลางชั้น4	
32	EL-D 032	/		/		/		หน้าลิฟท์ชั้น4	
33	EL-D 033		/		/		/	ห้องไฟฟ้าชั้น4	
34	EL-D 034	/		/		/		หน้าห้อง 234/692 ผัง A	
35	EL-D 035		/		/		/	บันไดหนีไฟฝั่งAชั้น4	
36	EL-D 036		/		/		/	บันไดหนีไฟฝั่งCชั้น5	
37	EL-D 037	/		/		/		หน้าบันไดหนีไฟฝั่งCชั้น5	
38	EL-D 038	/		/		/		หน้าบันไดหนีไฟกลางชั้น5	
39	EL-D 039	/		/		/		ในบันไดหนีไฟกลางชั้น5	
40	EL-D 040	/		/		/		หน้าลิฟท์ชั้น5	
41	EL-D 041		/		/		/	ห้องไฟฟ้าชั้น5	
42	EL-D 042	/		/		/		หน้าห้อง 234/721 ผัง A	
43	EL-D 043		/		/		/	บันไดหนีไฟฝั่งAชั้น5	
44	EL-D 044		/		/		/	บันไดหนีไฟฝั่งCชั้น6	
45	EL-D 045		/		/		/	หน้าบันไดหนีไฟฝั่งCชั้น6	
46	EL-D 046	/		/		/		หน้าบันไดหนีไฟกลางชั้น6	
47	EL-D 047		/		/		/	บันไดหนีไฟกลางชั้น6	
48	EL-D 048	/		/		/		หน้าลิฟท์ชั้น6	
49	EL-D 049		/		/		/	ห้องไฟฟ้าชั้น6	
50	EL-D 050	/		/		/		หน้าห้อง 234/750 ผัง A	
51	EL-D 051	/		/		/		บันไดหนีไฟฝั่งAชั้น6	
52	EL-D 052		/		/		/	บันไดหนีไฟฝั่งCชั้น7	
53	EL-D 053	/		/		/		หน้าบันไดหนีไฟฝั่งCชั้น7	
54	EL-D 054	/		/		/		หน้าบันไดหนีไฟกลางชั้น7	
55	EL-D 055		/		/		/	บันไดหนีไฟกลางชั้น7	
56	EL-D 056	/		/		/		หน้าลิฟท์ชั้น7	
57	EL-D 057		/		/		/	ห้องไฟฟ้าชั้น7	
58	EL-D 058	/		/		/		หน้าห้อง 234/779 ผัง A	
59	EL-D 059		/		/		/	บันไดหนีไฟฝั่งAชั้น7	
60	EL-D 060		/		/		/	บันไดหนีไฟฝั่งCชั้น8	
หมายเหตุ									



FRM-PMR-070 Rev.00/ 15 Aug 2020

รหัสงาน : FP/FHC-M	
รหัส	DC-SIGN-001-F/Z00D00S00271-FP/FHC-00
	02 : FH-A
เลขที่ใบงาน	WO-017/06/2022
วันที่ปฏิบัติ	07/06/2022
ชื่ออาคาร	A



ลำดับ	รายการ				
		ดี	แก้ไข	อาการเสีย	(สาเหตุที่ตรวจพบได้ ; ถ้ามี)
	ชุด Fire Host Cabinet (FHC)				
1	ตรวจเช็คสภาพ	/			
2	ตรวจเช็คความสะอาด	/			
3	ตรวจเช็คความปลอดภัย	/			
4	ตรวจเช็ค (ฟังก์ชัน) การทำงาน	/			
5	ตรวจเช็คประสิทธิภาพ	/			

## หมายเหตุ

.....

.....

.....

## บันทึกผลการปฏิบัติงาน

☒

1. ปฏิบัติงานเสร็จเรียบร้อยแล้ว

☐

2. ปฏิบัติงานแล้วเสร็จพบสิ่งที่ต้องแก้ไขอีก (CM)

FRM-PMR-071 Rev.00/ 15 Aug 2020

รหัสงาน : FP/FHC-M	รา
รหัส DC-SIGN-001-F/Z00D00S00266-FP/FHC-00	1
03 : FH-B	3
เลขที่ใบงาน WO-034/06/2022	5
วันที่ปฏิบัติ 14/06/2022	
ชื่ออาคาร B	ชื่อผู้

ลำดับ	รายการ				
		ดี	แก้ไข	อาการเสีย	(ค่าที่ตรวจวัดได้ ; ค่า)
	ชุด Fire Host Cabinet (FHC)				
1	ตรวจเช็คสภาพ	/			
2	ตรวจเช็คความสะอาด	/			
3	ตรวจเช็คความปลอดภัย	/			
4	ตรวจเช็ค (ฟังก์ชัน) การทำงาน	/			
5	ตรวจเช็คประสิทธิภาพ	/			

## หมายเหตุ

## บันทึกผลการปฏิบัติงาน




1. ปฏิบัติงานเสร็จเรียบร้อย



2. ปฏิบัติงานแล้วเสร็จพบสิ่งที่ต้องแก้ไขอีก (CM)



รหัสงาน : FP/FHC-M
รหัส DC-SIGN-001-F/Z00D00S00259-FP/FHC-00
04 : FH-C
เลขที่ใบงาน WO-039/06/2022
วันที่ปฏิบัติงาน 21/06/2022
ชื่ออาคาร C



ลำดับ	รายการ				
		ดี	แก้ไข	อาการเสีย	(ค่าที่ตรวจวัดได้ ; หน่วย)
	ชุด Fire Host Cabinet (FHC)				
1	ตรวจเช็คสภาพ	/			
2	ตรวจเช็คความสะอาด	/			
3	ตรวจเช็คความปลอดภัย	/			
4	ตรวจเช็ค (ฟังก์ชัน) การทำงาน	/			
5	ตรวจเช็คประสิทธิภาพ	/			

## หมายเหตุ

## บันทึกผลการปฏิบัติงาน



1. ปฏิบัติงานเสร็จเรียบร้อยแล้ว



2. ปฏิบัติงานแล้วเสร็จพบสิ่งที่ต้องแก้ไขอีก (CM)



รหัสงาน : FP/FHC-M
รหัส DC-SIGN-001-F/Z00D00S00289-FP/FHC- :
FH-D
เลขที่ใบงาน WO-056/06/2022
วันที่ปฏิบัติงาน 28/06/2022
ชื่ออาคาร ๑

ลำดับ	รายการ					(ค่าที่ตรวจวัดได้ ; หน่วย)
		ดี	แก้ไข	อาการเสีย		
	ชุด Fire Host Cabinet (FHC)					
1	ตรวจเช็คสภาพ	✓				
2	ตรวจเช็คความสะอาด	✓				
3	ตรวจเช็คความปลอดภัย	✓				
4	ตรวจเช็ค (ฟังก์ชั่น) การทำงาน	✓				
5	ตรวจเช็คประสิทธิภาพ	✓				

## หมายเหตุ

## บันทึกผลการปฏิบัติงาน



1. ปฏิบัติงานเสร็จเรียบร้อย




2. ปฏิบัติงานแล้วเสร็จพบสิ่งที่ต้องแก้ไขอีก (CM)





รหัสงาน : EM/EL-M
รหัส DC-SIGN-001-F/Z00D00S00271-EM/EL-000
1 : FE-A
เลขที่ใบงาน WO-015/06/2022
วันที่ปฏิบัติ 07/06/2022
ชื่ออาคาร A



ลำดับ	รายการ				
		ดี	แก้ไข	อาการเสีย	(ค่าที่ตรวจวัดได้ ; งาม)
	Exit Light				
1	ตรวจเช็คสภาพ	/			
2	ตรวจเช็คทำความสะอาด	/			
3	ตรวจเช็คความปลอดภัย	/			

หมายเหตุ

.....

.....

.....

บันทึกผลการปฏิบัติงาน

☒

1. ปฏิบัติงานเสร็จเรียบร้อยแล้ว

☐

2. ปฏิบัติงานแล้วเสร็จพบสิ่งที่ต้องแก้ไขอีก (CM)

หน่วยงาน .....D Condo Sign.....		ใบตรวจเช็คป้ายทางหนีไฟ (FIRE EXIT)						วันที่ตรวจสอบ .....	
อาคาร .....Building A.....								รหัสอุปกรณ์ FE .....	
ลำดับ	รายการ/รหัสเครื่อง	ไฟชาร์จแบตเตอรี่		สภาพแบตเตอรี่		ผลการตรวจสอบ		สถานที่ติดตั้ง	หมายเหตุ
		ปกติ	แก้ไข	ปกติ	แก้ไข	ปกติ	แก้ไข		
1	FE 001	/		/		/		ประตูหนีไฟฝั่ง D	
2	FE 002	/		/		/		ประตูหนีไฟฝั่งบันไดฝั่ง D	
3	FE 003		/		/		/	หน้าห้อง 13	
4	FE 004		/		/		/	หน้าทางเข้าลิฟท์	
5	FE 005	/		/		/		ประตูหนีไฟเข้าลิฟท์	
6	FE 006		/		/		/	ทางเข้าโชนา	
7	FE 007		/		/		/	หน้าห้องน้ำ	
8	FE 008		/		/		/	หน้าห้อง 9	
9	FE 009		/		/		/	ประตูหนีไฟฝั่ง B	
10	FE 010		/		/		/	ทางหนีไฟฝั่ง B	
11	FE 011		/		/		/	หน้าประตูหนีไฟฝั่ง D	
12	FE 012		/		/		/	หน้าบรรไดประตูหนีไฟฝั่ง D	
13	FE 013	/		/		/		หน้าห้อง 39	
14	FE 014		/		/		/	หน้าประตูหนีไฟหน้าลิฟท์	
15	FE 015	/		/		/		หน้าประตูหนีไฟบันไดหน้าลิฟท์	
16	FE 016		/		/		/	หน้าห้อง 41	
17	FE 017		/		/		/	หน้าห้อง 29	
18	FE 018	/		/		/		หน้าประตูหนีไฟฝั่ง B	
19	FE 019	/		/		/		หน้าประตูหนีไฟฝั่ง B	
20	FE 020	/		/		/		หน้าประตูหนีไฟฝั่งD	
21	FE 021		/		/		/	หน้าห้อง 59	
22	FE 022	/		/		/		หน้าประตูหนีไฟบันไดหน้าลิฟท์	
23	FE 023		/		/		/	หน้าประตูหนีไฟหน้าลิฟท์	
24	FE 024		/		/		/	ประตูหนีไฟหน้าลิฟท์	
25	FE 025		/		/		/	หน้าห้อง68	
26	FE 026	/		/		/		หน้าห้อง 55	
27	FE 027	/		/		/		หน้าประตูหนีไฟฝั่ง B	
28	FE 028		/		/		/	ประตูหนีไฟฝั่ง B	
29	FE 029		/		/		/	หน้าประตูหนีไฟฝั่ง D	
30	FE 030	/		/		/		หน้าบันไดหนีไฟฝั่ง D	
หมายเหตุ									

หน่วยงาน .....D Condo Sign.....		ใบตรวจเช็คป้ายทางหนีไฟ (FIRE EXIT)						วันที่ตรวจสอบ .....	
อาคาร .....Building A.....								รหัสอุปกรณ์ FE .....	
ลำดับ	รายการ/รหัสเครื่อง	ไฟชาร์จแบตเตอรี่		สภาพแบตเตอรี่		ผลการตรวจสอบ		สถานที่ติดตั้ง	หมายเหตุ
		ปกติ	แก้ไข	ปกติ	แก้ไข	ปกติ	แก้ไข		
31	FE 031	/		/		/		ทางเข้าโชนา	
32	FE 032		/		/		/	หน้าประตูหนีไฟหน้าลิฟท์	
33	FE 033		/		/		/	หน้าบันไดประตูหนีไฟหน้าลิฟท์	
34	FE 034		/		/		/	หน้าห้อง 95	
35	FE 035	/		/		/		หน้าห้อง 82	
36	FE 036		/		/		/	หน้าประตูหนีไฟฝั่ง B	
37	FE 037		/		/		/	หน้าบันไดประตูหนีไฟฝั่ง B	
38	FE 038		/		/		/	หน้าประตูหนีไฟฝั่ง D	
39	FE 039		/		/		/	หน้าบันไดประตูหนีไฟฝั่ง D	
40	FE 040		/		/		/	หน้าห้อง 119	
41	FE 041		/		/		/	หน้าประตูหนีไฟหน้าลิฟท์	
42	FE 042		/		/		/	หน้าบันไดประตูหนีไฟหน้าลิฟท์	
43	FE 043		/		/		/	หน้าห้อง 122	
44	FE 044		/		/		/	หน้าห้อง 109	
45	FE 045		/		/		/	หน้าประตูหนีไฟฝั่ง B	
46	FE 046		/		/		/	หน้าบันไดประตูหนีไฟฝั่ง B	
47	FE 047		/		/		/	หน้าบันไดหนีไฟฝั่ง D	
48	FE 048		/		/		/	หน้าบันไดหนีไฟฝั่ง D	
49	FE 049		/		/		/	หน้าห้อง 146	
50	FE 050		/		/		/	หน้าประตูหนีไฟหน้าลิฟท์	
51	FE 051		/		/		/	หน้าบันไดประตูหนีไฟหน้าลิฟท์	
52	FE 052		/		/		/	หน้าห้อง 149	
53	FE 053		/		/		/	หน้าห้อง 136	
54	FE 054		/		/		/	ประตูหนีไฟฝั่ง B	
55	FE 055		/		/		/	ประตูหนีไฟฝั่ง B	
56	FE 056		/		/		/	ทางเข้าโชนา	
57	FE 057		/		/		/	หน้าห้อง 173	
58	FE 058		/		/		/	ประตูหนีไฟหน้าลิฟท์	
59	FE 059		/		/		/	ประตูหนีไฟหน้าลิฟท์	
60	FE 060		/		/		/	หน้าห้อง 176	
หมายเหตุ									





PLUS +

บริษัท พลัส พร็อพเพอร์ตี้ จำกัด  
ตารางตรวจเช็ค Exit Light - ประจำเดือน

รหัสงาน : EM/EL-M	5
รหัส DC-SIGN-001-F/Z00D00S00266-EM/EL-000	1
2 : FE-B	3
เลขที่ใบงาน WO-032/06/2022	5
วันที่ปฏิบัติ 14/06/2022	
ชื่ออาคาร B	ชื่อ

ลำดับ	รายการ	ผลการตรวจเช็ค			หมายเหตุ (ค่าที่ตรวจไม่ได้ ; ถ้ามี)
		ดี	แก้ไข	อาการเสีย	
	Exit Light				
1	ตรวจเช็คสภาพ	/			
2	ตรวจเช็คทำความสะอาด	/			
3	ตรวจเช็คความปลอดภัย	/			

หมายเหตุ

บันทึกผลการปฏิบัติงาน

☒

1. ปฏิบัติงานเสร็จเรียบร้อย

☐


2. ปฏิบัติงานแล้วเสร็จพบสิ่งที่ต้องแก้ไขอีก (CM)

หน่วยงาน .....D Condo Sign.....		ใบตรวจเช็คป้ายทางหนีไฟ (FIRE EXIT)						วันที่ตรวจสอบ .....	
อาคาร .....Building B.....								รหัสอุปกรณ์ FE .....	
ลำดับ	รายการ/รหัสเครื่อง	ไฟชาร์จแบตเตอรี่		สภาพแบตเตอรี่		ผลการตรวจสอบ		สถานที่ติดตั้ง	หมายเหตุ
		ปกติ	แก้ไข	ปกติ	แก้ไข	ปกติ	แก้ไข		
1	FE 001	/		/		/		ประตูหนีไฟฝั่ง A ชั้น1	
2	FE 002		/		/		/	ประตูหนีไฟฝั่ง A ชั้น1	
3	FE 003		/		/		/	corridorฝั่งA ชั้น1	
4	FE 004	/		/		/		หน้าทางเข้าลิฟท์	
5	FE 005	/		/		/		บันไดหนีไฟกลาง ชั้น1	
6	FE 006		/		/		/	ลิอบบีน้าห้องน้ำ	
7	FE 007		/		/		/	หน้าห้องน้ำ	
8	FE 008		/		/		/	corridorฝั่งC ชั้น1	
9	FE 009	/		/		/		ประตูหนีไฟฝั่งC ชั้น1	
10	FE 010	/		/		/		ประตูหนีไฟฝั่งC ชั้น1	
11	FE 011	/		/		/		corridorฝั่งA ชั้น2	
12	FE 012	/		/		/		ประตูหนีไฟฝั่ง A ชั้น2	
13	FE 013		/		/		/	corridor ชั้น2	
14	FE 014	/		/		/		ประตูหนีไฟ ชั้น2	
15	FE 015		/		/		/	corridor ชั้น2	
16	FE 016		/		/		/	corridorฝั่งC ชั้น2	
17	FE 017	/		/		/		corridorฝั่งD ชั้น2	
18	FE 018		/		/		/	corridorฝั่งA ชั้น3	
19	FE 019	/		/		/		ประตูหนีไฟฝั่งA ชั้น3	
20	FE 020		/		/		/	corridorกลาง ชั้น3	
21	FE 021		/		/		/	ประตูหนีไฟกลาง ชั้น1	
22	FE 022		/		/		/	corridorกลาง ชั้น3	
23	FE 023	/		/		/		corridorฝั่งC ชั้น3	
24	FE 024	/		/		/		ประตูหนีไฟฝั่งC ชั้น3	
25	FE 025	/		/		/		corridorฝั่งA ชั้น4	
26	FE 026	/		/		/		ประตูหนีไฟฝั่ง A ชั้น4	
27	FE 027	/		/		/		corridorกลาง ชั้น4	
28	FE 028	/		/		/		ประตูหนีไฟกลาง ชั้น4	
29	FE 029		/		/		/	corridorกลาง ชั้น4	
30	FE 030	/		/		/		corridorฝั่งC ชั้น4	
หมายเหตุ									

หน่วยงาน .....D Condo Sign.....		ใบตรวจเช็คป้ายทางหนีไฟ (FIRE EXIT)						วันที่ตรวจสอบ .....	
อาคาร .....Building B.....								รหัสอุปกรณ์ FE .....	
ลำดับ	รายการ/รหัสเครื่อง	ไฟชาร์จนัดเตือน		สภาพแบตเตอรี่		ผลการตรวจสอบ		สถานที่ติดตั้ง	หมายเหตุ
		ปกติ	แก้ไข	ปกติ	แก้ไข	ปกติ	แก้ไข		
31	FE 031	/	/	/	/	/	/	ประตูหนีไฟฝั่งC ชั้น4	
32	FE 032	/	/	/	/	/	/	corridorฝั่งA ชั้น5	
33	FE 033	/	/	/	/	/	/	ประตูหนีไฟฝั่งA ชั้น5	
34	FE 034	/	/	/	/	/	/	corridorกลาง ชั้น5	
35	FE 035	/	/	/	/	/	/	ประตูหนีไฟกลาง ชั้น5	
36	FE 036	/	/	/	/	/	/	corridorกลาง ชั้น5	
37	FE 037	/	/	/	/	/	/	corridorฝั่งC ชั้น5	
38	FE 038	/	/	/	/	/	/	ประตูหนีไฟฝั่งC ชั้น5	
39	FE 039	/	/	/	/	/	/	corridorฝั่งA ชั้น6	
40	FE 040	/	/	/	/	/	/	ประตูหนีไฟฝั่ง A ชั้น6	
41	FE 041	/	/	/	/	/	/	corridorกลาง ชั้น6	
42	FE 042	/	/	/	/	/	/	ประตูหนีไฟกลาง ชั้น6	
43	FE 043	/	/	/	/	/	/	corridorกลาง ชั้น6	
44	FE 044	/	/	/	/	/	/	corridorฝั่งC ชั้น6	
45	FE 045	/	/	/	/	/	/	ประตูหนีไฟฝั่งC ชั้น6	
46	FE 046	/	/	/	/	/	/	corridorฝั่งA ชั้น7	
47	FE 047	/	/	/	/	/	/	ประตูหนีไฟฝั่งA ชั้น7	
48	FE 048	/	/	/	/	/	/	corridorกลาง ชั้น7	
49	FE 049	/	/	/	/	/	/	ประตูหนีไฟกลาง ชั้น7	
50	FE 050	/	/	/	/	/	/	corridorกลาง ชั้น7	
51	FE 051	/	/	/	/	/	/	corridorฝั่งC ชั้น7	
52	FE 052	/	/	/	/	/	/	ประตูหนีไฟฝั่งC ชั้น7	
53	FE 053	/	/	/	/	/	/	corridorฝั่งA ชั้น8	
54	FE 054	/	/	/	/	/	/	ประตูหนีไฟฝั่งA ชั้น8	
55	FE 055	/	/	/	/	/	/	corridorกลาง ชั้น8	
56	FE 056	/	/	/	/	/	/	ประตูหนีไฟกลาง ชั้น8	
57	FE 057	/	/	/	/	/	/	corridorกลาง ชั้น8	
58	FE 058	/	/	/	/	/	/	corridorฝั่งC ชั้น1	
59	FE 059	/	/	/	/	/	/	ประตูหนีไฟฝั่งC ชั้น8	
หมายเหตุ									



รหัสงาน : EM/EL-M
รหัส DC-SIGN-001-F/Z00D00S00259-EM/EL-000
3 : FE-C
เลขที่ใบงาน WO-037/06/2022
วันที่ปฏิบัติ 21/06/2022
ชื่ออาคาร C



ลำดับ	รายการ	ผลการตรวจพบ			หมายเหตุ (ค่าที่ตรวจวัดได้ ; ยืนยัน)
		ดี	แก้ไข	อาการเสีย	
	Exit Light				
1	ตรวจเช็คสภาพ	/			
2	ตรวจเช็คทำความสะอาด	/			
3	ตรวจเช็คความปลอดภัย	/			

## หมายเหตุ


## บันทึกผลการปฏิบัติงาน

☒ 1. ปฏิบัติงานเสร็จเรียบร้อย☐ 2. ปฏิบัติงานแล้วเสร็จพบสิ่งที่ต้องแก้ไขอีก (CM)

หน่วยงาน .....D Condo Sign.....				ใบตรวจเช็คป้ายทางหนีไฟ				วันที่ตรวจสอบ .....	
อาคาร .....Building C.....				(FIRE EXIT)				รหัสอุปกรณ์ FE .....	
ลำดับ	รายการ/รหัสเครื่อง	ไฟชาร์จแบตเตอรี่		สภาพแบตเตอรี่		ผลการตรวจสอบ		สถานที่ติดตั้ง	หมายเหตุ
		ปกติ	แก้ไข	ปกติ	แก้ไข	ปกติ	แก้ไข		
1	งท	/		/		/		ประตูหนีไฟฝั่งB ชั้น1	
2	FE 002	/		/		/		ประตูหนีไฟฝั่งB ชั้น1	
3	FE 003		/		/		/	หน้าห้อง 407	
4	FE 004		/		/		/	หน้าทางเข้าลิฟท์	
5	FE 005	/		/		/		ประตูหนีไฟกลาง ชั้น1	
6	FE 006		/		/		/	หน้าลิฟท์ชั้น 1	
7	FE 007		/		/		/	หน้าห้องน้ำ	
8	FE 008		/		/		/	ประตูหลัง	
9	FE 009	/		/		/		หน้าห้อง 409	
10	FE 010		/		/		/	ประตูหนีไฟฝั่งC ชั้น1	
11	FE 011		/		/		/	ประตูหนีไฟฝั่งD ชั้น1	
12	FE 012		/		/		/	หน้าห้อง 417	
13	FE 013	/		/		/		ประตูหนีไฟฝั่งB ชั้น2	
14	FE 014		/		/		/	หน้าห้อง 415	
15	FE 015	/		/		/		ประตูหนีไฟกลาง ชั้น2	
16	FE 016		/		/		/	หน้าลิฟท์ชั้น 2	
17	FE 017		/		/		/	หน้าห้อง 427	
18	FE 018		/		/		/	หน้าห้อง 433	
19	FE 019	/		/		/		ประตูหนีไฟฝั่งD ชั้น2	
20	FE 020	/		/		/		ประตูหนีไฟฝั่งB ชั้น3	
21	FE 021		/		/		/	หน้าห้อง 442	
22	FE 022		/		/		/	หน้าห้อง 439	
23	FE 023	/		/		/		หน้าลิฟท์ชั้น 3	
24	FE 024	/		/		/		ประตูหนีไฟกลาง ชั้น3	
25	FE 025		/		/		/	หน้าห้อง 452	
26	FE 026		/		/		/	หน้าห้อง 459	
27	FE 027		/		/		/	ประตูหนีไฟฝั่งB ชั้น3	
28	FE 028	/		/		/		หน้าห้อง 468	
29	FE 029	/		/		/		ประตูหนีไฟฝั่งB ชั้น4	
30	FE 030		/		/		/	หน้าห้อง 465	
หมายเหตุ									

หน่วยงาน .....D Condo Sign.....		ใบตรวจเช็คป้ายทางหนีไฟ (FIRE EXIT)						วันที่ตรวจสอบ .....	
อาคาร .....Building C.....								รหัสอุปกรณ์ FE .....	
ลำดับ	รายการ/รหัสเครื่อง	ไฟชาร์จแบตเตอรี่		สภาพแบตเตอรี่		ผลการตรวจสอบ		สถานที่ติดตั้ง	หมายเหตุ
		ปกติ	แก้ไข	ปกติ	แก้ไข	ปกติ	แก้ไข		
31	งข		/		/		/	หน้าลิฟต์ ชั้น 4	
32	FE 032		/		/		/	ประตูหนีไฟกลาง ชั้น4	
33	FE 033		/		/		/	หน้าห้อง 478	
34	FE 034		/		/		/	หน้าห้อง 485	
35	FE 035	/		/		/		ประตูหนีไฟฝั่งD ชั้น4	
36	FE 036	/		/		/		ประตูหนีไฟฝั่งB ชั้น5	
37	FE 037	/		/		/		หน้าห้อง 494	
38	FE 038		/		/		/	หน้าห้อง 491	
39	FE 039	/		/		/		หน้าลิฟต์ ชั้น 5	
40	FE 040	/		/		/		ประตูหนีไฟกลาง ชั้น5	
41	FE 041		/		/		/	หน้าห้อง 504	
42	FE 042		/		/		/	หน้าห้อง 511	
43	FE 043		/		/		/	ประตูหนีไฟฝั่งD ชั้น5	
44	FE 044	/		/		/		หน้าห้อง 520	
45	FE 045		/		/		/	ประตูหนีไฟฝั่งB ชั้น6	
46	FE 046		/		/		/	หน้าห้อง 517	
47	FE 047		/		/		/	หน้าลิฟต์ ชั้น 6	
48	FE 048		/		/		/	ประตูหนีไฟกลาง ชั้น6	
49	FE 049		/		/		/	หน้าห้อง 530	
50	FE 050	/		/		/		หน้าห้อง 537	
51	FE 051		/		/		/	ประตูหนีไฟฝั่งD ชั้น6	
52	FE 052	/		/		/		หน้าห้อง 546	
53	FE 053	/		/		/		ประตูหนีไฟฝั่งB ชั้น7	
54	FE 054		/		/		/	หน้าห้อง 543	
55	FE 055		/		/		/	หน้าลิฟต์ 7	
56	FE 056		/		/		/	ประตูหนีไฟกลาง ชั้น7	
57	FE 057	/		/		/		หน้าห้อง 556	
58	FE 058		/		/		/	หน้าห้อง 563	
59	FE 059		/		/		/	ประตูหนีไฟฝั่งD ชั้น7	
60	FE 060		/		/		/	หน้าห้อง 572	
หมายเหตุ									

FRM-PMR-072 Rev.00/ 15 Aug 2020

รหัสงาน : EM/EL-M					
รหัส	DC-SIGN-001-F/Z00D00S00289-EM/EL-000				
4 : FE-D					
เลขที่ใบงาน	WO-054/06/2022				
วันที่ปฏิบัติ	28/06/2022				
ชื่ออาคาร					
ลำดับ	รายการ	ดี	แก้ไข	อาการเสีย	(ค่าที่ตรวจวัดได้ ; ถ้ามี)
	Exit Light				
1	ตรวจเช็คสภาพ	/			
2	ตรวจเช็คทำความสะอาด	/			
3	ตรวจเช็คความปลอดภัย	/			

## หมายเหตุ

.....

.....

.....

## บันทึกผลการปฏิบัติงาน

☒

1. ปฏิบัติงานเสร็จเรียบร้อยแล้ว

☐

2. ปฏิบัติงานแล้วเสร็จพบสิ่งที่ต้องแก้ไขอีก (CM)

หน่วยงาน .....D Condo Sign..... อาคาร .....Building D.....			ใบตรวจเช็คป้ายทางหนีไฟ (FIRE EXIT)					วันที่ตรวจสอบ ..... รหัสอุปกรณ์ FE .....	
ลำดับ	รายการ/รหัสเครื่อง	ไฟชาร์จแบตเตอรี่		สภาพแบตเตอรี่		ผลการตรวจสอบ		สถานที่ติดตั้ง	หมายเหตุ
		ปกติ	แก้ไข	ปกติ	แก้ไข	ปกติ	แก้ไข		
1	FE 001		/		/		/	ทางออกชั้น1ฝั่งC	
2	FE 002		/		/		/	หน้าห้อง 234/601	
3	FE 003	/		/		/		ในประตุนีไฟชั้น1ฝั่งC	
4	FE 004		/		/		/	หน้าทางเข้าลิฟท์	
5	FE 005	/		/		/		ในประตุนีไฟกลางชั้น1	
6	FE 006		/		/		/	หน้าลิฟท์ชั้น1	
7	FE 007		/		/		/	หน้าห้องน้ำ	
8	FE 008		/		/		/	ในประตุนีไฟชั้น1ฝั่งA	
9	FE 009		/		/		/	หน้าประตุนีไฟชั้น1ฝั่งA	
10	FE 010		/		/		/	ทางออกชั้น1ฝั่งA	
11	FE 011		/		/		/	ประตุนีไฟชั้น2ฝั่งC	
12	FE 012		/		/		/	หน้าประตุนีไฟชั้น2ฝั่งC	
13	FE 013		/		/		/	หน้าห้อง 234/616	
14	FE 014		/		/		/	หน้าประตุนีไฟชั้น2กลาง	
15	FE 015		/		/		/	ประตุนีไฟชั้น2กลาง	
16	FE 016		/		/		/	หน้าประตุนีไฟชั้น2ฝั่งA	
17	FE 017		/		/		/	ประตุนีไฟชั้น2ฝั่งA	
18	FE 018		/		/		/	ประตุนีไฟชั้น3ฝั่งC	
19	FE 019		/		/		/	หน้าประตุนีไฟชั้น3ฝั่งC	
20	FE 020		/		/		/	หน้าห้อง 234/644	
21	FE 021		/		/		/	หน้าประตุนีไฟชั้น3กลาง	
22	FE 022	/		/		/	/	ประตุนีไฟชั้น3กลาง	
23	FE 023		/		/		/	หน้าประตุนีไฟชั้น3ฝั่งA	
24	FE 024	/		/		/	/	ประตุนีไฟชั้น3ฝั่งA	
25	FE 025	/		/		/	/	ประตุนีไฟชั้น4ฝั่งC	
26	FE 026		/		/		/	หน้าประตุนีไฟชั้น4ฝั่งC	
27	FE 027		/		/		/	หน้าห้อง 234/673	
28	FE 028		/		/		/	หน้าประตุนีไฟชั้น4กลาง	
29	FE 029		/		/		/	ประตุนีไฟชั้น4กลาง	
30	FE 030		/		/		/	หน้าประตุนีไฟชั้น4ฝั่งA	
หมายเหตุ    									

หน่วยงาน .....D Condo Sign.....		ใบตรวจเช็คป้ายทางหนีไฟ (FIRE EXIT)						วันที่ตรวจสอบ .....	
อาคาร .....Building D.....								รหัสอุปกรณ์ FE .....	
ลำดับ	รายการ/รหัสเครื่อง	ไฟชาร์จแบตเตอรี่		สภาพแบตเตอรี่		ผลการตรวจสอบ		สถานที่ติดตั้ง	หมายเหตุ
		ปกติ	แก้ไข	ปกติ	แก้ไข	ปกติ	แก้ไข		
31	FE 031		/		/		/	ประตุนีไฟชั้น4ฝั่งA	
32	FE 032		/		/		/	ประตุนีไฟชั้น5ฝั่งC	
33	FE 033		/		/		/	หน้าประตุนีไฟชั้น5ฝั่งC	
34	FE 034		/		/		/	หน้าห้อง 234/702	
35	FE 035		/		/		/	หน้าประตุนีไฟชั้น5กลาง	
36	FE 036		/		/		/	ประตุนีไฟชั้น5กลาง	
37	FE 037		/		/		/	หน้าประตุนีไฟชั้น5ฝั่งA	
38	FE 038		/		/		/	ประตุนีไฟชั้น5ฝั่งA	
39	FE 039		/		/		/	ประตุนีไฟชั้น6ฝั่งC	
40	FE 040		/		/		/	หน้าประตุนีไฟชั้น6ฝั่งC	
41	FE 041		/		/		/	หน้าห้อง 234/731	
42	FE 042		/		/		/	หน้าประตุนีไฟชั้น6กลาง	
43	FE 043		/		/		/	ประตุนีไฟชั้น6กลาง	
44	FE 044		/		/		/	หน้าประตุนีไฟชั้น6ฝั่งA	
45	FE 045		/		/		/	ประตุนีไฟชั้น6ฝั่งA	
46	FE 046		/		/		/	ประตุนีไฟชั้น7ฝั่งC	
47	FE 047		/		/		/	หน้าประตุนีไฟชั้น7ฝั่งC	
48	FE 048		/		/		/	หน้าห้อง234/760	
49	FE 049		/		/		/	ประตุนีไฟชั้น7กลาง	
50	FE 050	/		/		/		หน้าประตุนีไฟชั้น7กลาง	
51	FE 051		/		/		/	หน้าประตุนีไฟชั้น7ฝั่งA	
52	FE 052		/		/		/	ประตุนีไฟชั้น7ฝั่งA	
53	FE 053		/		/		/	ประตุนีไฟชั้น8ฝั่งC	
54	FE 054		/		/		/	หน้าประตุนีไฟชั้น8C	
55	FE 055		/		/		/	หน้าห้อง 234/789	
56	FE 056		/		/		/	หน้าบันไดหนีไฟชั้น8กลาง	
57	FE 057		/		/		/	ประตุนีไฟชั้น8กลาง	
58	FE 058		/		/		/	หน้าประตุนีไฟชั้น8ฝั่งA	
59	FE 059	/		/		/		ประตุนีไฟชั้น8ฝั่งA	
หมายเหตุ									

รหัสงาน : FP/FRP-W	รา
รหัส DC-SIGN-005-1/Z01D00S00292-FP/FRP-00	1
01 : FRP (Fire Pump)	3
เลขที่ใบงาน WO-013/05/2022	5
วันที่ปฏิบัติงาน 06/05/2022	
ชื่ออาคาร Club House	ชื่อ

ลำดับ	รายการ	อาการเสีย				(ค่าที่ตรวจวัดได้ ; ค่า)
		ดี	แก้ไข			
	ENGINE					
1	ตรวจเช็คระบบน้ำมันเชื้อเพลิง...660...ลิตร	/				
2	ตรวจเช็คระดับน้ำมันหล่อลื่น	/				
3	ตรวจเช็คระดับน้ำหล่อเย็น	/				
4	ตรวจเช็คสายพาน	/				
5	ตรวจเช็คสภาพ BATTERY	/				
6	ตรวจเช็คค่าความต่างจำเพาะของ BATTERY	/				
7	ตรวจเช็คสภาพเครื่องยนต์	/				
8	ตรวจเช็คท่ออากาศไอดี	/				
9	ตรวจเช็คท่ออากาศไอเสีย	/				
10	ตรวจเช็คตัวเรือน PUMP	/				
11	ตรวจเช็คระบบ MANUAL START	/				
12	ตรวจเช็คระบบระบายความร้อน	/				
13	ตรวจเช็คการทำงานของเครื่องยนต์และ PUMP	/				
	วัดแรงดันน้ำเข้า.....PSI	/				
	วัดแรงดันน้ำออก.....PSI	/				
	ความเร็วรอบ.....RPM	/				
	แรงดันน้ำมันเชื้อเพลิง.....PSI	/				
	แรงดันน้ำมันหล่อลื่น.....PSI	/				
	อุณหภูมิน้ำหล่อเย็น.....F	/				
	แอมมิเตอร์.....AMP	/				
	ชั่วโมงการทำงาน 7214 ชม.	/				
	CONTROL					
1	ตรวจเช็คชุดชาร์จ BATTERY	/				
2	ตรวจเช็คสวิตช์แรงดัน	/				
3	ตรวจเช็คการทำงานของชุด PRV	/				



หมายเหตุ

.....

.....

.....

บันทึกผลการปฏิบัติงาน



1. ปฏิบัติงานเสร็จเรียบร้อย



2. ปฏิบัติงานแล้วเสร็จพบสิ่งที่ต้องแก้ไขอีก (CM)

รหัสงาน : FP/JP-W	รา
รหัส DC-SIGN-005-1/Z01D00S00292-FP/JP-000	1
1 : JP-1	3
เลขที่ใบงาน WO-014/05/2022	5
วันที่ปฏิบัติงาน 06/05/2022	
ชื่ออาคาร Club House	ชื่อผู้

ลำดับ	รายการ	ดี	แก้ไข	อาการเสีย	(ค่าที่ตรวจวัดได้ ; หน่วย)
	MOTOR & PUMP				
1	ตรวจเช็คพัดลมระบายอากาศ MOTOR	/			
2	ตรวจเช็คสภาพตัวเรือน MOTOR	/			
3	ตรวจเช็คสภาพตัวเรือน PUMP	/			
4	ตรวจเช็คการทำงานของ MOTOR และ PUMP	/			
5	ตรวจเช็คแรงดันน้ำเข้า.....9.....PSI	/			
6	ตรวจเช็คแรงดันน้ำออก.....140.....PSI	/			1 กอจก ออกเสียง
7	ตรวจเช็คการทำงานของ CHECK VALVE	/			
	CONTROL				
1	ตรวจเช็คจุดต่อภายในตู้ CONTORL	/			
2	ตรวจเช็คสภาพ FUSE CONTROL	/			
3	ตรวจเช็ค PRESSURE SWITCH	/			
4	ตรวจเช็คค่า OVER LOAD ค่าที่ SET.....7.....AMP	/			
5	ตรวจสอบการทำงานของ CONTROL	/			
6	ตรวจเช็คไฟ SHOW	/			
7	ตรวจเช็คแรงดัน R-S.....406.....S-T.....407.....T-R.....408.....VOLT	/			
8	ตรวจเช็คกระแส R.....6.2.....S.....6.2.....T.....6.4.....AMP	/			
9	ตรวจเช็คสภาพตู้ CONTROL	/			

## หมายเหตุ

## บันทึกผลการปฏิบัติงาน



1. ปฏิบัติงานเสร็จเรียบร้อยแล้ว



2. ปฏิบัติงานแล้วเสร็จพบสิ่งที่ต้องแก้ไขอีก (CM)

PLUS +

บริษัท พลัส พร็อพเพอร์ตี้ จำกัด  
ตารางตรวจเช็ค Fire Pump - ประจำสัปดาห์

รหัสงาน : FP/FRP-W	รหัสด้านหน้า
รหัส DC-SIGN-005-1/Z01D00S00292-FP/FRP-00	1
01 : FRP (Fire Pump)	3
เลขที่ใบงาน WO-030/05/2022	5
วันที่ปฏิบัติ 13/05/2022	
ชื่ออาคาร CH	ชื่อ

ลำดับ	รายการ				
		ดี	แก้ไข	อาการเสีย	(ค่าที่ตรวจวัดได้ ; หน่วย)
	ENGINE				
1	ตรวจเช็คระบบน้ำมันเชื้อเพลิง.....ลิตร	/			
2	ตรวจเช็คระดับน้ำมันหล่อลื่น	/			
3	ตรวจเช็คระดับน้ำหล่อเย็น	/			
4	ตรวจเช็คสายพาน	/			
5	ตรวจเช็คสภาพ BATTERY	/			
6	ตรวจเช็คค่าความต่างจำเพาะของ BATTERY	/			
7	ตรวจเช็คสภาพเครื่องยนต์	/			
8	ตรวจเช็คท่ออากาศไอดี	/			
9	ตรวจเช็คท่ออากาศไอเสีย	/			
10	ตรวจเช็คตัวเรือน PUMP	/			
11	ตรวจเช็คระบบ MANUAL START	/			
12	ตรวจเช็คระบบระบายความร้อน	/			
13	ตรวจเช็คการทำงานของเครื่องยนต์และ PUMP	/			
	วัดแรงดันน้ำเข้า.....PSI	/			
	วัดแรงดันน้ำออก.....PSI	/			
	ความเร็วรอบ.....RPM	/			
	แรงดันน้ำมันเชื้อเพลิง.....PSI	/			
	แรงดันน้ำมันหล่อลื่น.....PSI	/			
	อุณหภูมิน้ำหล่อเย็น.....F	/			
	แอมมิเตอร์.....AMP	/			
	ชั่วโมงการทำงาน.....ชม.	/			
	CONTROL				
1	ตรวจเช็คชุดขั้ว BATTERY	/			
2	ตรวจเช็คสวิตช์แรงดัน	/			
3	ตรวจเช็คการทำงานของชุด PRV	/			

หมายเหตุ

บันทึกผลการปฏิบัติงาน

☒

1. ปฏิบัติงานเสร็จเรียบร้อยแล้ว

☐

2. ปฏิบัติงานแล้วเสร็จพบสิ่งที่ต้องแก้ไขอีก (CM)

รหัสงาน : FP/JP-W	ร
รหัส DC-SIGN-005-1/Z01D00S00292-FP/JP-000	1
1 : JP-1	3
เลขที่ใบงาน WO-031/05/2022	5
วันที่ปฏิบัติ 13/05/2022	
ชื่ออาคาร CH	ชื่อ

ลำดับ	รายการ	ผลการตรวจเช็ค			หมายเหตุ (สำหรับตรวจวัดได้ ; ถ้ามี)
		ดี	แก้ไข	อาการเสีย	
	MOTOR & PUMP				
1	ตรวจเช็คพัดลมระบายอากาศ MOTOR	/			
2	ตรวจเช็คสภาพตัวเรือน MOTOR	/			
3	ตรวจเช็คสภาพตัวเรือน PUMP	/			
4	ตรวจเช็คการทำงานของ MOTOR และ PUMP	/			
5	ตรวจเช็คแรงดันน้ำเข้า.....PSI	/			
6	ตรวจเช็คแรงดันน้ำออก.....PSI	/			
7	ตรวจเช็คการทำงานของ CHECK VALVE	/			
	CONTROL				
1	ตรวจเช็คจุดต่อภายในตู้ CONTROL	/			
2	ตรวจเช็คสภาพ FUSE CONTROL	/			
3	ตรวจเช็ค PRESSURE SWITCH	/			
4	ตรวจเช็คค่า OVER LOAD ค่าที่ SET.....AMP	/			
5	ตรวจสอบการทำงานของ CONTROL	/			
6	ตรวจเช็คไฟ SHOW	/			
7	ตรวจเช็คแรงดัน R-S.....S-T.....T-R.....VOLT	/			
8	ตรวจเช็คกระแส R.....S.....T.....AMP	/			
9	ตรวจเช็คสภาพตู้ CONTROL	/			

## หมายเหตุ

## บันทึกผลการปฏิบัติงาน

☒

1. ปฏิบัติงานเสร็จเรียบร้อย

☐

2. ปฏิบัติงานแล้วเสร็จพบสิ่งที่ต้องแก้ไขอีก (CM)

PLUS +

บริษัท พลัส พรีฟเพอร์ตี จำกัด  
ตารางตรวจเช็ค Fire Pump - ประจำสัปดาห์

รหัสงาน : FP/FRP-W	รา
รหัส DC-SIGN-005-1/Z01D00S00292-FP/FRP-00	1
01 : FRP (Fire Pump)	3
เลขที่ใบงาน WO-038/05/2022	5
วันที่ปฏิบัติ 20/05/2022	
ชื่ออาคาร CH	ชื่อผู้

ลำดับ	รายการ	ดี	แก้ไข	อาการเสีย	(ค่าที่ตรวจวัดได้; ถ้ามี)
	ENGINE				
1	ตรวจเช็คระบบน้ำมันเชื้อเพลิง.....ลิตร	/			
2	ตรวจเช็คระดับน้ำมันหล่อลื่น	/			
3	ตรวจเช็คระดับน้ำหล่อเย็น	/			
4	ตรวจเช็คสายพาน	/			
5	ตรวจเช็คสภาพ BATTERY	/			
6	ตรวจเช็คค่าความถี่ของ BATTERY	/			
7	ตรวจเช็คสภาพเครื่องยนต์	/			
8	ตรวจเช็คท่ออากาศไอดี	/			
9	ตรวจเช็คท่ออากาศไอเสีย	/			
10	ตรวจเช็คตัวเรือน PUMP	/			
11	ตรวจเช็คระบบ MANUAL START	/			
12	ตรวจเช็คระบบระบายความร้อน	/			
13	ตรวจเช็คการทำงานของเครื่องยนต์และ PUMP	/			
	วัดแรงดันน้ำเข้า.....PSI	/			
	วัดแรงดันน้ำออก.....PSI	/			
	ความเร็วรอบ.....RPM	/			
	แรงดันน้ำมันเชื้อเพลิง.....PSI	/			
	แรงดันน้ำมันหล่อลื่น.....PSI	/			
	อุณหภูมิน้ำหล่อเย็น.....F	/			
	แอมมิเตอร์.....AMP	/			
	ชั่วโมงการทำงาน.....ชม.	/			
	CONTROL				
1	ตรวจเช็คชุดชาร์ต BATTERY	/			
2	ตรวจเช็คสวิตช์แรงดัน	/			
3	ตรวจเช็คการทำงานของชุด PRV	/			

**หมายเหตุ**

.....

.....

.....

**บันทึกผลการปฏิบัติงาน**

☒

1. ปฏิบัติงานเสร็จเรียบร้อยแล้ว

☐

2. ปฏิบัติงานแล้วเสร็จพบสิ่งที่ต้องแก้ไขอีก (CM)

รหัสงาน : FP/JP-W	รหัส	DC-SIGN-005-1/Z01D00S00292-FP/JP-000
เลขที่ใบงาน	WO-039/05/2022	วันที่ปฏิบัติ
วันที่ปฏิบัติ	20/05/2022	
ชื่ออาคาร	CH	ชื่อผู้

ลำดับ	รายการ	ผลการตรวจเช็ค			หมายเหตุ (ค่าที่ตรวจวัดได้ ; ถ้ามี)
		ดี	แก้ไข	อาการเสีย	
	MOTOR & PUMP				
1	ตรวจเช็คพัดลมระบายอากาศ MOTOR	/			
2	ตรวจเช็คสภาพตัวเรือน MOTOR	/			
3	ตรวจเช็คสภาพตัวเรือน PUMP	/			
4	ตรวจเช็คการทำงานของ MOTOR และ PUMP	/			
5	ตรวจเช็คแรงดันน้ำเข้า.....150.....PSI	/			
6	ตรวจเช็คแรงดันน้ำออก.....150.....PSI	/			
7	ตรวจเช็คการทำงานของ CHECK VALVE	/			
	CONTROL				
1	ตรวจเช็คจุดต่อภายในตู้ CONTROL	/			
2	ตรวจเช็คสภาพ FUSE CONTROL	/			
3	ตรวจเช็ค PRESSURE SWITCH	/			
4	ตรวจเช็คค่า OVER LOAD ค่าที่ SET.....2.....AMP	/			
5	ตรวจสอบการทำงานของ CONTROL	/			
6	ตรวจเช็คไฟ SHOW	/			
7	ตรวจเช็คแรงดัน R-S.....403.....S-T.....407.....T-R.....401.....VOLT	/			
8	ตรวจเช็คกระแส R.....6.6.....S.....6.3.....T.....6.4.....AMP	/			
9	ตรวจเช็คสภาพตู้ CONTROL	/			

## หมายเหตุ

## บันทึกผลการปฏิบัติงาน



1. ปฏิบัติงานเสร็จเรียบร้อยแล้ว



2. ปฏิบัติงานแล้วเสร็จพบสิ่งที่ต้องแก้ไขอีก (CM)



PLUS +

บริษัท พลัส พร็อพเพอร์ตี้ จำกัด  
ตารางตรวจเช็ค Fire Pump - ประจำสัปดาห์

รหัสงาน : FP/FRP-W	ร
รหัส DC-SIGN-005-1/Z01D00S00292-FP/FRP-00	1
01 : FRP (Fire Pump)	3
เลขที่ใบงาน WO-055/05/2022	5
วันที่ปฏิบัติ 27/05/2022	
ชื่ออาคาร CH	ชื่อ

ลำดับ	รายการ	ผลการปฏิบัติงาน		อาการเสีย	หมายเหตุ (ค่าที่ตรวจวัดได้ ; ถ้ามี)
		ดี	แก้ไข		
	ENGINE				
1	ตรวจเช็คระบบน้ำมันเชื้อเพลิง.....ลิตร	/			
2	ตรวจเช็คระดับน้ำมันหล่อลื่น	/			
3	ตรวจเช็คระดับน้ำหล่อเย็น	/			
4	ตรวจเช็คสายพาน	/			
5	ตรวจเช็คสภาพ BATTERY	/			
6	ตรวจเช็คค่าความถี่ของ BATTERY	/			
7	ตรวจเช็คสภาพเครื่องยนต์	/			
8	ตรวจเช็คท่ออากาศไอดี	/			
9	ตรวจเช็คท่ออากาศไอเสีย	/			
10	ตรวจเช็คตัวเรือน PUMP	/			
11	ตรวจเช็คระบบ MANUAL START	/			
12	ตรวจเช็คระบบระบายความร้อน	/			
13	ตรวจเช็คการทำงานของเครื่องยนต์และ PUMP	/			
	วัดแรงดันน้ำเข้า.....PSI	/			
	วัดแรงดันน้ำออก.....PSI	/			
	ความเร็วรอบ.....RPM	/			
	แรงดันน้ำมันเชื้อเพลิง.....PSI	/			
	แรงดันน้ำมันหล่อลื่น.....PSI	/			
	อุณหภูมิน้ำหล่อเย็น.....F	/			
	แอมมิเตอร์.....AMP	/			
	ชั่วโมงการทำงาน.....ชม.	/			
	CONTROL				
1	ตรวจเช็คชุดขาร์ท BATTERY	/			
2	ตรวจเช็คสวิตช์แรงดัน	/			
3	ตรวจเช็คการทำงานของชุด PRV	/			

**หมายเหตุ**

.....

.....

.....

**บันทึกผลการปฏิบัติงาน**


☒

1. ปฏิบัติงานเสร็จเรียบร้อย

☐

2. ปฏิบัติงานแล้วเสร็จพบสิ่งที่ต้องแก้ไขอีก (CM)

รหัสงาน : FP/JP-W
รหัส DC-SIGN-005-1/Z01D00S00292-FP/JP-000
1 : JP-1
เลขที่ใบงาน WO-056/05/2022
วันที่ปฏิบัติ 27/05/2022
ชื่ออาคาร



ลำดับ	รายการ	ผลการตรวจเช็ค			หมายเหตุ (ค่าที่ตรวจได้ ; ถ้ามี)
		ดี	แก้ไข	อาการเสีย	
	MOTOR & PUMP				
1	ตรวจเช็คพัดลมระบายอากาศ MOTOR				
2	ตรวจเช็คสภาพตัวเรือน MOTOR				
3	ตรวจเช็คสภาพตัวเรือน PUMP				
4	ตรวจเช็คการทำงานของ MOTOR และ PUMP				
5	ตรวจเช็คแรงดันน้ำเข้า.....PSI				
6	ตรวจเช็คแรงดันน้ำออก.....PSI				
7	ตรวจเช็คการทำงานของ CHECK VALVE				
	CONTROL				
1	ตรวจเช็คจุดต่อภายในตู้ CONTORL				
2	ตรวจเช็คสภาพ FUSE CONTROL				
3	ตรวจเช็ค PRESSURE SWITCH				
4	ตรวจเช็คค่า OVER LOAD ค่าที่ SET.....AMP				
5	ตรวจสอบการทำงานของ CONTROL				
6	ตรวจเช็คไฟ SHOW				
7	ตรวจเช็คแรงดัน R-S.....S-T.....T-R.....VOLT				
8	ตรวจเช็คกระแส R.....S.....T.....AMP				
9	ตรวจเช็คสภาพตู้ CONTROL				

## หมายเหตุ

.....

.....

.....

## บันทึกผลการปฏิบัติงาน

☒

1. ปฏิบัติงานเสร็จเรียบร้อยแล้ว

☐

2. ปฏิบัติงานแล้วเสร็จพบสิ่งที่ต้องแก้ไขอีก (CM)

รหัสงาน : FA/FCP-M
รหัส DC-SIGN-001-1/Z00D00S00016-FA/FCP-00
01 : FCP-A (Fire Alarm)
เลขที่ใบงาน WO-079/05/2022
วันที่ปฏิบัติ 31/05/2022
ชื่ออาคาร <u>A</u>

ลำดับ	รายการ	ผลการตรวจเช็ค			หมายเหตุ (ค่าที่ตรวจวัดได้ ; หน่วย)
		ดี	แก้ไข	อาการเสีย	
	Fire Alarm Control Panel				
1	ตรวจเช็คจุดต่อ และ SOCKET สาย	/			
2	ตรวจเช็คสภาพสายสัญญาณภายในตู้	/			
3	ตรวจเช็ค BATTERY No1.....15.4..... VDC	/			
4	ตรวจเช็คแรงดันที่จ่ายให้ระบบ .....27..... VAC	/			
5	ตรวจเช็คไฟ SHOWตู้ FCP	/			
6	ตรวจเช็คจอแสดงผล (LCD DISPLAY)	/			
7	ตรวจเช็คชุด GRAPHIC ANNUNCIATER	/			
8	ตรวจเช็คสภาพตู้ FCP	/			
9	ตรวจสอบอุปกรณ์ Manual	/			
10	ทดสอบ FUNCTION การทำงานที่ตู้ FCP	/			
	ตรวจเช็ค BATTERY No2.....15.4..... VDC	/			
	ตรวจเช็ค BATTERYรวม.....26.8..... VDC	/			
	ตรวจเช็คไฟชาร์จ BATTERY .....26.6.....VDC	/			

## หมายเหตุ

## บันทึกผลการปฏิบัติงาน

☒

1. ปฏิบัติงานเสร็จเรียบร้อยแล้ว

☐

2. ปฏิบัติงานแล้วเสร็จพบสิ่งที่ต้องแก้ไขอีก (CM)

รหัสงาน : FA/FCP-M	7
รหัส DC-SIGN-001-1/Z00D00S00011-FA/FCP-00	1
02 : FCP-B (Fire Alarm)	3
เลขที่ใบงาน WO-076/05/2022	5
วันที่ปฏิบัติ 31/05/2022	
ชื่ออาคาร B	ชื่อ

ลำดับ	รายการ	ผลการตรวจพบ			หมายเหตุ (ค่าที่ตรวจวัดได้ ; ถ้ามี)
		ดี	แก้ไข	อาการเสีย	
	Fire Alarm Control Panel				
1	ตรวจเช็คจุดต่อ และ SOCKET สาย	/			
2	ตรวจเช็คสภาพสายสัญญาณภายในตู้	/			
3	ตรวจเช็ค BATTERY No1..... VDC 13.2	/			
4	ตรวจเช็คแรงดันที่จ่ายให้ระบบ 27.1 VAC	/			
5	ตรวจเช็คไฟ SHOWตู้ FCP	/			
6	ตรวจเช็คจอแสดงผล (LCD DISPLAY)	/			
7	ตรวจเช็คชุด GRAPHIC ANNUNCIATER	/			
8	ตรวจเช็คสภาพตู้ FCP	/			
9	ตรวจสอบอุปกรณ์ Manual	/			
10	ทดสอบ FUNCTION การทำงานที่ตู้ FCP	/			
	ตรวจเช็ค BATTERY No2..... VDC 26.5	/			
	ตรวจเช็ค BATTERYรวม..... VDC 26.7	/			
	ตรวจเช็คไฟชาร์จ BATTERY ..... VDC 15.3	/			

## หมายเหตุ

## บันทึกผลการปฏิบัติงาน



1. ปฏิบัติงานเสร็จเรียบร้อย



2. ปฏิบัติงานแล้วเสร็จพบสิ่งที่ต้องแก้ไขอีก (CM)

รหัสงาน : FA/FCP-M	5
รหัส DC-SIGN-001-1/Z00D00S00011-FA/FCP-00	1
03 : FCP-C (Fire Alarm)	3
เลขที่ใบงาน WO-077/05/2022	5
วันที่ปฏิบัติ 31/05/2022	
ชื่ออาคาร C	ชื่อ

ลำดับ	รายการ	ผลการปฏิบัติงาน			หมายเหตุ (ค่าที่ตรวจวัดได้ ; ถ้ามี)
		ดี	แก้ไข	อาการเสีย	
	Fire Alarm Control Panel				
1	ตรวจเช็คจุดต่อ และ SOCKET สาย	/			
2	ตรวจเช็คสภาพสายสัญญาณภายในตู้	/			
3	ตรวจเช็ค BATTERY No1..... 15.6 VDC	/			
4	ตรวจเช็คแรงดันที่จ่ายให้ระบบ 27.1 VAC	/			
5	ตรวจเช็คไฟ SHOW ตู้ FCP	/			
6	ตรวจเช็คจอแสดงผล (LCD DISPLAY)	/			
7	ตรวจเช็คชุด GRAPHIC ANNUNCIATER	/			
8	ตรวจเช็คสภาพตู้ FCP	/			
9	ตรวจสอบอุปกรณ์ Manual	/			
10	ทดสอบ FUNCTION การทำงานที่ตู้ FCP	/			
	ตรวจเช็คไฟชาร์จ BATTERY 26.8 VDC	/			
	ตรวจเช็ค BATTERY รวม 26.8 VDC	/			
	ตรวจเช็ค BATTERY No2 15.9 VDC	/			

## หมายเหตุ

## บันทึกผลการปฏิบัติงาน



1. ปฏิบัติงานเสร็จเรียบร้อยแล้ว



2. ปฏิบัติงานแล้วเสร็จพบสิ่งที่ต้องแก้ไขอีก (CM)

รหัสงาน : FA/FCP-M	ร
รหัส DC-SIGN-001-1/Z00D00S00020-FA/FCP-00	1
เลขที่ใบงาน WO-081/05/2022	3
วันที่ปฏิบัติ 31/05/2022	5
ชื่ออาคาร <u>D</u>	ชื่อ

ลำดับ	รายการ	ค	แก้ไข	อาการเสีย	(ค่าที่ตรวจวัดได้ ; ตัว)
	Fire Alarm Control Panel				
1	ตรวจเช็คจุดต่อ และ SOCKET สาย	/			
2	ตรวจเช็คสภาพสายสัญญาณภายในตู้	/			
3	ตรวจเช็ค BATTERY No1..... <u>19.5</u> VDC	/			
4	ตรวจเช็คแรงดันที่จ่ายให้ระบบ <u>27.2</u> VAC	/			
5	ตรวจเช็คไฟ SHOWตู้ FCP	/			
6	ตรวจเช็คจอแสดงผล (LCD DISPLAY)	/			
7	ตรวจเช็คชุด GRAPHIC ANNUNCIATER	/			
8	ตรวจเช็คสภาพตู้ FCP	/			
9	ตรวจสอบอุปกรณ์ Manual	/			
10	ทดสอบ FUNCTION การทำงานที่ตู้ FCP	/			
	ตรวจเช็ค BATTERY No2..... <u>26.8</u> VDC	/			
	ตรวจเช็ค BATTERYรวม..... <u>26.9</u> VDC	/			
	ตรวจเช็คไฟชาร์จ BATTERY..... <u>15.2</u> VDC	/			

## หมายเหตุ

## บันทึกผลการปฏิบัติงาน



1. ปฏิบัติงานเสร็จเรียบร้อยแล้ว



2. ปฏิบัติงานแล้วเสร็จพบสิ่งที่ต้องแก้ไขอีก (CM)

รหัสงาน : EM/LT-M	ร
รหัส DC-SIGN-005-1/Z01D00S00291-EM/LT-000	1
1 : EL-CH	3
เลขที่ใบงาน WO-089/05/2022	5
วันที่ปฏิบัติ 31/05/2022	
ชื่ออาคาร	ชื่อ

ลำดับ	รายการ	ผลการตรวจเช็ค			หมายเหตุ (สำหรับตรวจได้ ; ถ้ามี)
		ดี	แก้ไข	อาการเสีย	
	Emergency Light				
1	ตรวจเช็คสภาพ	/			
2	ตรวจเช็คความสะอาด	/			
3	ตรวจเช็คความปลอดภัย	/			

หมายเหตุ

บันทึกผลการปฏิบัติงาน

☒

1. ปฏิบัติงานเสร็จเรียบร้อยแล้ว

☐

2. ปฏิบัติงานแล้วเสร็จพบสิ่งที่ต้องแก้ไขอีก (CM)



หน่วยงาน D condo Sign อาคาร Club house,ลานจอดรถ			ใบตรวจเช็ค ไฟฉุกเฉิน (Emergency Light)				วันที่ตรวจสอบ ..... รหัสอุปกรณ์ EL .....		
ลำดับ	รายการ / รหัสเครื่อง	ไฟชาร์จแบตเตอรี่		สภาพแบตเตอรี่		ผลการตรวจสอบ		สถานที่ติดตั้ง	หมายเหตุ
		ปกติ	แก้ไข	ปกติ	แก้ไข	ปกติ	แก้ไข		
1	EL-CH-001	/		/		/		ลานจอดรถตึกAตัว1	
2	EL-CH-002	/		/		/		ห้องปั๊มตึกAตัว2	
3	EL-CH-003	/		/		/		ห้องMDBอาคารAตัว3	
4	EL-CH-004		/		/		/	ลานจอดรถตึกAตัว4	
5	EL-CH-005		/		/		/	ลานจอดรถตึกBตัว1	
6	EL-CH-006	/		/		/		ลานจอดรถตึกBตัว2	
7	EL-CH-007	/		/		/		ลานจอดรถตึกBตัว3	
8	EL-CH-008		/		/		/	ห้องปั๊มตึกBตัว4	
9	EL-CH-009	/		/		/		ห้องMDBอาคารBตัว5	
10	EL-CH-010		/		/		/	ลานจอดรถตึกBตัว6	
11	EL-CH-011	/		/		/		ลานจอดรถตึกCตัว1	
12	EL-CH-012	/		/		/		ลานจอดรถตึกCตัว2	
13	EL-CH-013		/		/		/	ลานจอดรถตึกCตัว3	
14	EL-CH-014		/		/		/	ห้องปั๊มตึกCตัว4	
15	EL-CH-015	/		/		/		ห้องMDBอาคารCตัว5	
16	EL-CH-016	/		/		/		ลานจอดรถตึกCตัว6	
17	EL-CH-017	/		/		/		ลานจอดรถตึกCตัว7	
18	EL-CH-018		/		/		/	ลานจอดรถตึกDตัว1	
19	EL-CH-019	/		/		/		ห้องMDBอาคารDตัว2	
20	EL-CH-020	/		/		/		ห้องปั๊มตึกDตัว3	
21	EL-CH-021	/		/		/		ลานจอดรถตึกDตัว4	
22	EL-CH-022		/		/		/	ห้องน้ำหญิง	
23	EL-CH-023	/		/		/		ห้องFire Pump	
24	EL-CH-024	/		/		/		ในห้องนิติ	
25	EL-CH-025	/		/		/		หน้าห้องนิติ	
26	EL-CH-026		/		/		/	ทางขึ้นฟิตเนต	
27	EL-CH-027		/		/		/	ห้องเก็บของ	
28	EL-CH-028		/		/		/	ห้องปั๊มสระ	
29	EL-CH-029	/		/		/		ชั้นสองบันไดฟิตเนต	
30	EL-CH-030	/		/		/		หน้าห้องฟิตเนต	
31	EL-CH-031		/		/		/	ในห้องฟิตเนต	
32	EL-CH-032	/		/		/		ห้องน้ำชาย	
หมายเหตุ									

PLUS +

บริษัท พลัส พร็อพเพอร์ตี้ จำกัด (มหาชน)  
ตารางตรวจเช็ค Exit Light

รหัสงาน : EM/EL-M	รายชื่อผู้ตรวจ
รหัส : DC-SIGN-001-F/Z00D00S00271-EM/EL-000	1
เลขที่ใบงาน : 1 : FE-A	3
เลขที่ใบงาน : WO-015/05/2022	5
วันที่ปฏิบัติ : 07/05/2022	
ชื่ออาคาร : A	ชื่อผู้ตรวจ

ลำดับ	รายการ	ผลการตรวจเช็ค			หมายเหตุ (ค่าที่ตรวจวัดได้ ; ด้าน)
		ดี	แก้ไข	อาการเสีย	
	Exit Light				
1	ตรวจเช็คสภาพ	/			
2	ตรวจเช็คทำความสะอาด	/			
3	ตรวจเช็คความปลอดภัย	/			

หมายเหตุ

บันทึกผลการปฏิบัติงาน



1. ปฏิบัติงานเสร็จเรียบร้อยแล้ว




2. ปฏิบัติงานแล้วเสร็จพบสิ่งที่ต้องแก้ไขอีก (CM)

หน่วยงาน .....D Condo Sign.....		ใบตรวจเช็คป้ายทางหนีไฟ (FIRE EXIT)						วันที่ตรวจสอบ .....	
อาคาร .....Building A.....								รหัสอุปกรณ์ FE .....	
ลำดับ	รายการ/รหัสเครื่อง	ไฟชาร์จแบตเตอรี่		สภาพแบตเตอรี่		ผลการตรวจสอบ		สถานที่ติดตั้ง	หมายเหตุ
		ปกติ	แก้ไข	ปกติ	แก้ไข	ปกติ	แก้ไข		
1	FE 001	/		/		/		ประตูหนีไฟฝั่ง D	
2	FE 002	/		/		/		ประตูหนีไฟฝั่งบันไดฝั่ง D	
3	FE 003		/		/		/	หน้าห้อง 13	
4	FE 004		/		/		/	หน้าทางเข้าลิฟท์	
5	FE 005	/		/		/		ประตูหนีไฟเข้าลิฟท์	
6	FE 006		/		/		/	ทางเข้าโซนา	
7	FE 007		/		/		/	หน้าห้องน้ำ	
8	FE 008		/		/		/	หน้าห้อง 9	
9	FE 009		/		/		/	ประตูหนีไฟฝั่ง B	
10	FE 010		/		/		/	ทางหนีไฟฝั่ง B	
11	FE 011		/		/		/	หน้าประตูหนีไฟฝั่ง D	
12	FE 012		/		/		/	หน้าบรรไดประตูหนีไฟฝั่ง D	
13	FE 013	/		/		/		หน้าห้อง 39	
14	FE 014		/		/		/	หน้าประตูหนีไฟบันไดลิฟท์	
15	FE 015	/		/		/		หน้าประตูหนีไฟบันไดหน้าลิฟท์	
16	FE 016		/		/		/	หน้าห้อง 41	
17	FE 017		/		/		/	หน้าห้อง 29	
18	FE 018	/		/		/		หน้าประตูหนีไฟฝั่ง B	
19	FE 019	/		/		/		หน้าประตูหนีไฟฝั่ง B	
20	FE 020	/		/		/		หน้าประตูหนีไฟฝั่ง D	
21	FE 021		/		/		/	หน้าห้อง 59	
22	FE 022	/		/		/		หน้าประตูหนีไฟบันไดหน้าลิฟท์	
23	FE 023		/		/		/	หน้าประตูหนีไฟหน้าลิฟท์	
24	FE 024		/		/		/	ประตูหนีไฟหน้าลิฟท์	
25	FE 025		/		/		/	หน้าห้อง 68	
26	FE 026	/		/		/		หน้าห้อง 55	
27	FE 027	/		/		/		หน้าประตูหนีไฟฝั่ง B	
28	FE 028		/		/		/	ประตูหนีไฟฝั่ง B	
29	FE 029		/		/		/	หน้าประตูหนีไฟฝั่ง D	
30	FE 030	/		/		/		หน้าบันไดหนีไฟฝั่ง D	
หมายเหตุ									

หน่วยงาน .....D Condo Sign.....		ใบตรวจเช็คป้ายทางหนีไฟ (FIRE EXIT)						วันที่ตรวจสอบ .....	
อาคาร .....Building A.....								รหัสอุปกรณ์ FE .....	
ลำดับ	รายการ/รหัสเครื่อง	ไฟชาร์จแบตเตอรี่		สภาพแบตเตอรี่		ผลการตรวจสอบ		สถานที่ติดตั้ง	หมายเหตุ
		ปกติ	แก้ไข	ปกติ	แก้ไข	ปกติ	แก้ไข		
31	FE 031	/		/		/		ทางเข้าโชนา	
32	FE 032		/		/		/	หน้าประตูหนีไฟหน้าลิฟท์	
33	FE 033		/		/		/	หน้าบันไดประตูหนีไฟหน้าลิฟท์	
34	FE 034		/		/		/	หน้าห้อง 95	
35	FE 035	/		/		/		หน้าห้อง 82	
36	FE 036		/		/		/	หน้าประตูหนีไฟฝั่ง B	
37	FE 037		/		/		/	หน้าบันไดประตูหนีไฟฝั่ง B	
38	FE 038		/		/		/	หน้าประตูหนีไฟฝั่ง D	
39	FE 039		/		/		/	หน้าบันไดประตูหนีไฟฝั่ง D	
40	FE 040		/		/		/	หน้าห้อง 119	
41	FE 041		/		/		/	หน้าประตูหนีไฟหน้าลิฟท์	
42	FE 042		/		/		/	หน้าบันไดประตูหนีไฟหน้าลิฟท์	
43	FE 043		/		/		/	หน้าห้อง 122	
44	FE 044		/		/		/	หน้าห้อง 109	
45	FE 045		/		/		/	หน้าประตูหนีไฟฝั่ง B	
46	FE 046		/		/		/	หน้าบันไดประตูหนีไฟฝั่ง B	
47	FE 047		/		/		/	หน้าบันไดหนีไฟฝั่ง D	
48	FE 048		/		/		/	หน้าบันไดหนีไฟฝั่ง D	
49	FE 049		/		/		/	หน้าห้อง 146	
50	FE 050		/		/		/	หน้าประตูหนีไฟหน้าลิฟท์	
51	FE 051		/		/		/	หน้าบันไดประตูหนีไฟหน้าลิฟท์	
52	FE 052		/		/		/	หน้าห้อง 149	
53	FE 053		/		/		/	หน้าห้อง 136	
54	FE 054		/		/		/	ประตูหนีไฟฝั่ง B	
55	FE 055		/		/		/	ประตูหนีไฟฝั่ง B	
56	FE 056		/		/		/	ทางเข้าโชนา	
57	FE 057		/		/		/	หน้าห้อง 173	
58	FE 058		/		/		/	ประตูหนีไฟหน้าลิฟท์	
59	FE 059		/		/		/	ประตูหนีไฟหน้าลิฟท์	
60	FE 060		/		/		/	หน้าห้อง 176	
หมายเหตุ									

FRM-PMR-072 Rev.00/ 15 Aug 2020

รหัสงาน : EM/EL-M	
รหัส	DC-SIGN-001-F/Z00D00S00266-EM/EL-000
2 : FE-B	
เลขที่ใบงาน	WO-032/05/2022
วันที่ปฏิบัติ	14/05/2022
ชื่ออาคาร	B



ลำดับ	รายการ	ผลการตรวจเช็ค			หมายเหตุ (ค่าที่ตรวจวัดได้ ; หน่วย)
		ดี	แก้ไข	อาการเสีย	
	Exit Light				
1	ตรวจเช็คสภาพ	/			
2	ตรวจเช็คทำความสะอาด	/			
3	ตรวจเช็คความปลอดภัย	/			

## หมายเหตุ

.....

.....

.....

## บันทึกผลการปฏิบัติงาน

☒

1. ปฏิบัติงานเสร็จเรียบร้อยแล้ว

☐

2. ปฏิบัติงานแล้วเสร็จพบสิ่งที่ต้องแก้ไขอีก (CM)

หน่วยงาน .....D Condo Sign.....		ใบตรวจเช็คป้ายทางหนีไฟ (FIRE EXIT)						วันที่ตรวจสอบ .....	
อาคาร .....Building B.....								รหัสอุปกรณ์ FE .....	
ลำดับ	รายการ/รหัสเครื่อง	ไฟชาร์จแบตเตอรี่		สภาพแบตเตอรี่		ผลการตรวจสอบ		สถานที่ติดตั้ง	หมายเหตุ
		ปกติ	แก้ไข	ปกติ	แก้ไข	ปกติ	แก้ไข		
1	FE 001	/		/		/		ประตูหนีไฟฝั่ง A ชั้น1	
2	FE 002		/		/		/	ประตูหนีไฟฝั่ง A ชั้น1	
3	FE 003		/		/		/	corridorฝั่งA ชั้น1	
4	FE 004	/		/		/		หน้าทางเข้าลิฟท์	
5	FE 005	/		/		/		บันไดหนีไฟกลาง ชั้น1	
6	FE 006		/		/		/	ลิ้นชักน้ำห้องน้ำ	
7	FE 007		/		/		/	น้ำห้องน้ำ	
8	FE 008		/		/		/	corridorฝั่งC ชั้น1	
9	FE 009	/		/		/		ประตูหนีไฟฝั่งC ชั้น1	
10	FE 010	/		/		/		ประตูหนีไฟฝั่งC ชั้น1	
11	FE 011	/		/		/		corridorฝั่งA ชั้น2	
12	FE 012	/		/		/		ประตูหนีไฟฝั่ง A ชั้น2	
13	FE 013		/		/		/	corridor ชั้น2	
14	FE 014	/		/		/		ประตูหนีไฟ ชั้น2	
15	FE 015		/		/		/	corridor ชั้น2	
16	FE 016		/		/		/	corridorฝั่งC ชั้น2	
17	FE 017	/		/		/		corridorฝั่งD ชั้น2	
18	FE 018		/		/		/	corridorฝั่งA ชั้น3	
19	FE 019	/		/		/		ประตูหนีไฟฝั่งA ชั้น3	
20	FE 020		/		/		/	corridorกลาง ชั้น3	
21	FE 021		/		/		/	ประตูหนีไฟกลาง ชั้น1	
22	FE 022		/		/		/	corridorกลาง ชั้น3	
23	FE 023	/		/		/		corridorฝั่งC ชั้น3	
24	FE 024	/		/		/		ประตูหนีไฟฝั่งC ชั้น3	
25	FE 025	/		/		/		corridorฝั่งA ชั้น4	
26	FE 026	/		/		/		ประตูหนีไฟฝั่ง A ชั้น4	
27	FE 027	/		/		/		corridorกลาง ชั้น4	
28	FE 028	/		/		/		ประตูหนีไฟกลาง ชั้น4	
29	FE 029		/		/		/	corridorกลาง ชั้น4	
30	FE 030	/		/		/		corridorฝั่งC ชั้น4	
หมายเหตุ									

หน่วยงาน .....D Condo Sign..... อาคาร .....Building B.....				ใบตรวจเช็คป้ายทางหนีไฟ (FIRE EXIT)				วันที่ตรวจสอบ ..... รหัสอุปกรณ์ FE .....	
ลำดับ	รายการ/รหัสเครื่อง	ไฟชาร์จแบตเตอรี่		สภาพแบตเตอรี่		ผลการตรวจสอบ		สถานที่ติดตั้ง	หมายเหตุ
		ปกติ	แก้ไข	ปกติ	แก้ไข	ปกติ	แก้ไข		
31	FE 031	/	/	/	/	/	/	ประตุนีไฟฝั่งC ชั้น4	
32	FE 032	/	/	/	/	/	/	corridorฝั่งA ชั้น5	
33	FE 033	/	/	/	/	/	/	ประตุนีไฟฝั่งA ชั้น5	
34	FE 034	/	/	/	/	/	/	corridorกลาง ชั้น5	
35	FE 035	/	/	/	/	/	/	ประตุนีไฟกลาง ชั้น5	
36	FE 036	/	/	/	/	/	/	corridorกลาง ชั้น5	
37	FE 037	/	/	/	/	/	/	corridorฝั่งC ชั้น5	
38	FE 038	/	/	/	/	/	/	ประตุนีไฟฝั่งC ชั้น5	
39	FE 039	/	/	/	/	/	/	corridorฝั่งA ชั้น6	
40	FE 040	/	/	/	/	/	/	ประตุนีไฟฝั่ง A ชั้น6	
41	FE 041	/	/	/	/	/	/	corridorกลาง ชั้น6	
42	FE 042	/	/	/	/	/	/	ประตุนีไฟกลาง ชั้น6	
43	FE 043	/	/	/	/	/	/	corridorกลาง ชั้น6	
44	FE 044	/	/	/	/	/	/	corridorฝั่งC ชั้น6	
45	FE 045	/	/	/	/	/	/	ประตุนีไฟฝั่งC ชั้น6	
46	FE 046	/	/	/	/	/	/	corridorฝั่งA ชั้น7	
47	FE 047	/	/	/	/	/	/	ประตุนีไฟฝั่งA ชั้น7	
48	FE 048	/	/	/	/	/	/	corridorกลาง ชั้น7	
49	FE 049	/	/	/	/	/	/	ประตุนีไฟกลาง ชั้น7	
50	FE 050	/	/	/	/	/	/	corridorกลาง ชั้น7	
51	FE 051	/	/	/	/	/	/	corridorฝั่งC ชั้น7	
52	FE 052	/	/	/	/	/	/	ประตุนีไฟฝั่งC ชั้น7	
53	FE 053	/	/	/	/	/	/	corridorฝั่งA ชั้น8	
54	FE 054	/	/	/	/	/	/	ประตุนีไฟฝั่งA ชั้น8	
55	FE 055	/	/	/	/	/	/	corridorกลาง ชั้น8	
56	FE 056	/	/	/	/	/	/	ประตุนีไฟกลาง ชั้น8	
57	FE 057	/	/	/	/	/	/	corridorกลาง ชั้น8	
58	FE 058	/	/	/	/	/	/	corridorฝั่งC ชั้น1	
59	FE 059	-	-	-	-	-	-	ประตุนีไฟฝั่งC ชั้น8	
หมายเหตุ									



รหัสงาน : EM/EL-M	ร
รหัส DC-SIGN-001-F/Z00D00S00259-EM/EL-000	1
3 : FE-C	3
เลขที่ใบงาน WO-040/05/2022	5
วันที่ปฏิบัติ 21/05/2022	
ชื่ออาคาร C	ชื่อ

ลำดับ	รายการ	ผลการตรวจเช็ค			หมายเหตุ (ถ้าที่ตรวจไม่ได้ ; ถ้ามี)
		ดี	แก้ไข	อาการเสีย	
	Exit Light				
1	ตรวจเช็คสภาพ	/			
2	ตรวจเช็คทำความสะอาด	/			
3	ตรวจเช็คความปลอดภัย	/			

## หมายเหตุ

## บันทึกผลการปฏิบัติงาน



1. ปฏิบัติงานเสร็จเรียบร้อย




2. ปฏิบัติงานแล้วเสร็จพบสิ่งที่ต้องแก้ไขอีก (CM)

หน่วยงาน .....D Condo Sign.....				ใบตรวจเช็คป้ายทางหนีไฟ				วันที่ตรวจสอบ .....	
อาคาร .....Building C.....				(FIRE EXIT)				รหัสอุปกรณ์ FE .....	
ลำดับ	รายการ/รหัสเครื่อง	ไฟชาร์จแบตเตอรี่		สภาพแบตเตอรี่		ผลการตรวจสอบ		สถานที่ติดตั้ง	หมายเหตุ
		ปกติ	แก้ไข	ปกติ	แก้ไข	ปกติ	แก้ไข		
1	งข	/		/		/		ประตูหนีไฟฝั่งB ชั้น1	
2	FE 002	/		/		/		ประตูหนีไฟฝั่งB ชั้น1	
3	FE 003		/		/		/	หน้าห้อง 407	
4	FE 004		/		/		/	หน้าทางเข้าลิฟท์	
5	FE 005	/		/		/		ประตูหนีไฟกลาง ชั้น1	
6	FE 006		/		/		/	หน้าลิฟท์ชั้น 1	
7	FE 007		/		/		/	หน้าห้องน้ำ	
8	FE 008		/		/		/	ประตูหลัง	
9	FE 009	/		/		/		หน้าห้อง 409	
10	FE 010		/		/		/	ประตูหนีไฟฝั่งC ชั้น1	
11	FE 011		/		/		/	ประตูหนีไฟฝั่งD ชั้น1	
12	FE 012		/		/		/	หน้าห้อง 417	
13	FE 013	/		/		/		ประตูหนีไฟฝั่งB ชั้น2	
14	FE 014		/		/		/	หน้าห้อง 415	
15	FE 015	/		/		/		ประตูหนีไฟกลาง ชั้น2	
16	FE 016		/		/		/	หน้าลิฟท์ชั้น 2	
17	FE 017		/		/		/	หน้าห้อง 427	
18	FE 018		/		/		/	หน้าห้อง 433	
19	FE 019	/		/		/		ประตูหนีไฟฝั่งD ชั้น2	
20	FE 020	/		/		/		ประตูหนีไฟฝั่งB ชั้น3	
21	FE 021		/		/		/	หน้าห้อง 442	
22	FE 022		/		/		/	หน้าห้อง 439	
23	FE 023	/		/		/		หน้าลิฟท์ชั้น 3	
24	FE 024	/		/		/		ประตูหนีไฟกลาง ชั้น3	
25	FE 025		/		/		/	หน้าห้อง 452	
26	FE 026		/		/		/	หน้าห้อง 459	
27	FE 027		/		/		/	ประตูหนีไฟฝั่งB ชั้น3	
28	FE 028	/		/		/		หน้าห้อง 468	
29	FE 029	/		/		/		ประตูหนีไฟฝั่งB ชั้น4	
30	FE 030		/		/		/	หน้าห้อง 465	
หมายเหตุ									

หน่วยงาน .....D Condo Sign.....		ใบตรวจเช็คป้ายทางหนีไฟ (FIRE EXIT)						วันที่ตรวจสอบ .....	
อาคาร .....Building C.....								รหัสอุปกรณ์ FE .....	
ลำดับ	รายการ/รหัสเครื่อง	ไฟชาร์จแบตเตอรี่		สภาพแบตเตอรี่		ผลการตรวจสอบ		สถานที่ติดตั้ง	หมายเหตุ
		ปกติ	แก้ไข	ปกติ	แก้ไข	ปกติ	แก้ไข		
31	งข		/		/		/	หน้าลิฟต์ ชั้น 4	
32	FE 032		/		/		/	ประตูหนีไฟกลาง ชั้น4	
33	FE 033		/		/		/	หน้าห้อง 478	
34	FE 034		/		/		/	หน้าห้อง 485	
35	FE 035	/		/		/		ประตูหนีไฟฝั่งD ชั้น4	
36	FE 036	/		/		/		ประตูหนีไฟฝั่งB ชั้น5	
37	FE 037	/		/		/		หน้าห้อง 494	
38	FE 038		/		/		/	หน้าห้อง 491	
39	FE 039	/		/		/		หน้าลิฟต์ ชั้น 5	
40	FE 040	/		/		/		ประตูหนีไฟกลาง ชั้น5	
41	FE 041		/		/		/	หน้าห้อง 504	
42	FE 042		/		/		/	หน้าห้อง 511	
43	FE 043		/		/		/	ประตูหนีไฟฝั่งD ชั้น5	
44	FE 044	/		/		/		หน้าห้อง 520	
45	FE 045		/		/		/	ประตูหนีไฟฝั่งB ชั้น6	
46	FE 046		/		/		/	หน้าห้อง 517	
47	FE 047		/		/		/	หน้าลิฟต์ ชั้น 6	
48	FE 048		/		/		/	ประตูหนีไฟกลาง ชั้น6	
49	FE 049		/		/		/	หน้าห้อง 530	
50	FE 050	/		/		/		หน้าห้อง 537	
51	FE 051		/		/		/	ประตูหนีไฟฝั่งD ชั้น6	
52	FE 052	/		/		/		หน้าห้อง 546	
53	FE 053	/		/		/		ประตูหนีไฟฝั่งB ชั้น7	
54	FE 054		/		/		/	หน้าห้อง 543	
55	FE 055		/		/		/	หน้าลิฟต์ 7	
56	FE 056		/		/		/	ประตูหนีไฟกลาง ชั้น7	
57	FE 057	/		/		/		หน้าห้อง 556	
58	FE 058		/		/		/	หน้าห้อง 563	
59	FE 059		/		/		/	ประตูหนีไฟฝั่งD ชั้น7	
60	FE 060		/		/		/	หน้าห้อง 572	
หมายเหตุ									



รหัสงาน : EM/EL-M	รา
รหัส DC-SIGN-001-F/Z00D00S00289-EM/EL-000	1
4 : FE-D	3
เลขที่ใบงาน WO-057/05/2022	5
วันที่ปฏิบัติ 28/05/2022	
ชื่ออาคาร	ชื่อต



ลำดับ	รายการ	ผลการตรวจพบ			หมายเหตุ (ค่าที่ตรวจวัดได้ ; ถ้ามี)
		ดี	แก้ไข	อาการเสีย	
	Exit Light				
1	ตรวจเช็คสภาพ	///			
2	ตรวจเช็คทำความสะอาด	///			
3	ตรวจเช็คความปลอดภัย				

## หมายเหตุ

.....

.....

.....

## บันทึกผลการปฏิบัติงาน

☒ 1. ปฏิบัติงานเสร็จเรียบร้อยแล้ว☐ 2. ปฏิบัติงานแล้วเสร็จพบสิ่งที่ต้องแก้ไขอีก (CM)

หน่วยงาน .....D Condo Sign..... อาคาร .....Building D.....				ใบตรวจเช็คป้ายทางหนีไฟ (FIRE EXIT)				วันที่ตรวจสอบ ..... รหัสอุปกรณ์ FE .....	
ลำดับ	รายการ/รหัสเครื่อง	ไฟชาร์จแบตเตอรี่		สภาพแบตเตอรี่		ผลการตรวจสอบ		สถานที่ติดตั้ง	หมายเหตุ
		ปกติ	แก้ไข	ปกติ	แก้ไข	ปกติ	แก้ไข		
1	FE 001		/		/		/	ทางออกชั้น1ฝั่งC	
2	FE 002		/		/		/	หน้าห้อง 234/601	
3	FE 003	/		/		/		ในประตุนีไฟชั้น1ฝั่งC	
4	FE 004		/		/		/	หน้าทางเข้าลิฟท์	
5	FE 005	/		/		/		ในประตุนีไฟกลางชั้น1	
6	FE 006		/		/		/	หน้าลิฟท์ชั้น1	
7	FE 007		/		/		/	หน้าห้องน้ำ	
8	FE 008		/		/		/	ในประตุนีไฟชั้น1ฝั่งA	
9	FE 009		/		/		/	หน้าประตุนีไฟชั้น1ฝั่งA	
10	FE 010		/		/		/	ทางออกชั้น1ฝั่งA	
11	FE 011		/		/		/	ประตุนีไฟชั้น2ฝั่งC	
12	FE 012		/		/		/	หน้าประตุนีไฟชั้น2ฝั่งC	
13	FE 013		/		/		/	หน้าห้อง 234/616	
14	FE 014		/		/		/	หน้าประตุนีไฟชั้น2กลาง	
15	FE 015		/		/		/	ประตุนีไฟชั้น2กลาง	
16	FE 016		/		/		/	หน้าประตุนีไฟชั้น2ฝั่งA	
17	FE 017		/		/		/	ประตุนีไฟชั้น2ฝั่งA	
18	FE 018		/		/		/	ประตุนีไฟชั้น3ฝั่งC	
19	FE 019		/		/		/	หน้าประตุนีไฟชั้น3ฝั่งC	
20	FE 020		/		/		/	หน้าห้อง 234/644	
21	FE 021	/	/	/	/	/	/	หน้าประตุนีไฟชั้น3กลาง	
22	FE 022	/		/		/		ประตุนีไฟชั้น3กลาง	
23	FE 023		/		/		/	หน้าประตุนีไฟชั้น3ฝั่งA	
24	FE 024	/		/		/		ประตุนีไฟชั้น3ฝั่งA	
25	FE 025	/		/		/		ประตุนีไฟชั้น4ฝั่งC	
26	FE 026		/		/		/	หน้าประตุนีไฟชั้น4ฝั่งC	
27	FE 027		/		/		/	หน้าห้อง 234/673	
28	FE 028		/		/		/	หน้าประตุนีไฟชั้น4กลาง	
29	FE 029		/		/		/	ประตุนีไฟชั้น4กลาง	
30	FE 030		/		/		/	หน้าประตุนีไฟชั้น4ฝั่งA	
หมายเหตุ									

หน่วยงาน .....D Condo Sign.....				ใบตรวจเช็คป้ายทางหนีไฟ (FIRE EXIT)				วันที่ตรวจสอบ .....	
อาคาร .....Building D.....								รหัสอุปกรณ์ FE .....	
ลำดับ	รายการ/รหัสเครื่อง	ไฟชาร์จแบตเตอรี่		สภาพแบตเตอรี่		ผลการตรวจสอบ		สถานที่ติดตั้ง	หมายเหตุ
		ปกติ	แก้ไข	ปกติ	แก้ไข	ปกติ	แก้ไข		
31	FE 031		/		/		/	ประตุนีไฟชั้น4ฝั่งA	
32	FE 032		/		/		/	ประตุนีไฟชั้น5ฝั่งC	
33	FE 033		/		/		/	หน้าประตุนีไฟชั้น5ฝั่งC	
34	FE 034		/		/		/	หน้าห้อง 234/702	
35	FE 035		/		/		/	หน้าประตุนีไฟชั้น5กลาง	
36	FE 036		/		/		/	ประตุนีไฟชั้น5กลาง	
37	FE 037		/		/		/	หน้าประตุนีไฟชั้น5ฝั่งA	
38	FE 038		/		/		/	ประตุนีไฟชั้น5ฝั่งA	
39	FE 039		/		/		/	ประตุนีไฟชั้น6ฝั่งC	
40	FE 040		/		/		/	หน้าประตุนีไฟชั้น6ฝั่งC	
41	FE 041		/		/		/	หน้าห้อง 234/731	
42	FE 042		/		/		/	หน้าประตุนีไฟชั้น6กลาง	
43	FE 043		/		/		/	ประตุนีไฟชั้น6กลาง	
44	FE 044		/		/		/	หน้าประตุนีไฟชั้น6ฝั่งA	
45	FE 045		/		/		/	ประตุนีไฟชั้น6ฝั่งA	
46	FE 046		/		/		/	ประตุนีไฟชั้น7ฝั่งC	
47	FE 047		/		/		/	หน้าประตุนีไฟชั้น7ฝั่งC	
48	FE 048		/		/		/	หน้าห้อง234/760	
49	FE 049		/		/		/	ประตุนีไฟชั้น7กลาง	
50	FE 050	/		/		/		หน้าประตุนีไฟชั้น7กลาง	
51	FE 051		/		/		/	หน้าประตุนีไฟชั้น7ฝั่งA	
52	FE 052		/		/		/	ประตุนีไฟชั้น7ฝั่งA	
53	FE 053		/		/		/	ประตุนีไฟชั้น8ฝั่งC	
54	FE 054		/		/		/	หน้าประตุนีไฟชั้น8C	
55	FE 055		/		/		/	หน้าห้อง 234/789	
56	FE 056		/		/		/	หน้าบันไดหนีไฟชั้น8กลาง	
57	FE 057		/		/		/	ประตุนีไฟชั้น8กลาง	
58	FE 058		/		/		/	หน้าประตุนีไฟชั้น8ฝั่งA	
59	FE 059	/		/		/		ประตุนีไฟชั้น8ฝั่งA	
หมายเหตุ									

PLUS +

บริษัท พลัส พร็อพเพอร์ตี้ จำกัด (มหาชน)  
ตารางตรวจเช็ค Emergency

รหัสงาน : EM/LT-M	รายชื่อผู้ปฏิบัติงาน
รหัส : DC-SIGN-001-F/Z00D00S00271-EM/LT-000	1
2 : EL-A	3
เลขที่ใบงาน : WO-016/05/2022	5
วันที่ปฏิบัติงาน : 07/05/2022	
ชื่ออาคาร	ชื่อผู้ตรวจ

ลำดับ	รายการ	ผลการตรวจเช็ค			หมายเหตุ (สาเหตุที่ตรวจพบได้ ; ถ้ามี)
		ดี	แก้ไข	อาการเสีย	
	Emergency Light				
1	ตรวจเช็คสภาพ	/			
2	ตรวจเช็คความสะอาด	/			
3	ตรวจเช็คความปลอดภัย	/			

หมายเหตุ

บันทึกผลการปฏิบัติงาน

☒

1. ปฏิบัติงานเสร็จเรียบร้อยแล้ว

☐

2. ปฏิบัติงานแล้วเสร็จพบสิ่งที่ต้องแก้ไขอีก (CM)




หน่วยงาน .....D condo Sign.....		ใบตรวจเช็ค ไฟฉุกเฉิน (Emergency Light)						วันที่ตรวจสอบ	.....
อาคาร .....Building A.....								รหัสอุปกรณ์	EL .....
ลำดับ	รายการ / รหัสเครื่อง	ไฟชาร์จแบตเตอรี่		สภาพแบตเตอรี่		ผลการตรวจสอบ		สถานที่ติดตั้ง	หมายเหตุ
		ปกติ	แก้ไข	ปกติ	แก้ไข	ปกติ	แก้ไข		
1	EL-A 001	/		/		/		หน้าห้อง 234/15 ผัง D	
2	EL-A 002		/		/		/	ประตูหนีไฟชั้น 1 ผัง D	
3	EL-A 003	/		/		/		ห้อง 234/13 ผัง D	
4	EL-A 004		/		/		/	ประตูหนีไฟชั้น 1 กลาง	
5	EL-A 005	/		/		/		หน้าลิฟท์ชั้น 1	
6	EL-A 006		/		/		/	ทางเข้าลิฟท์ชั้น 1	
7	EL-A 007	/		/		/		โซนแอร์ 18,000	
8	EL-A 008	/		/		/		ทางเข้า Lobby	
9	EL-A 009	/		/		/		ห้องซักritz	
10	EL-A 010	/		/		/		ห้องไฟฟ้าชั้น 1	
11	EL-A 011	/		/		/		หน้าห้องน้ำส่วนกลาง	
12	EL-A 012	/		/		/		ทางเข้าชั้น 1 ผัง B	
13	EL-A 013	/		/		/		ข้างห้อง 234/6 ผัง B	
14	EL-A 014	/		/		/		ประตูหนีไฟชั้น1 ผัง B	
15	EL-A 015	/		/		/		หน้าประตูหนีไฟ ผัง D	
16	EL-A 016		/		/		/	ในประตูหนีไฟชั้น 2 ผัง D	
17	EL-A 017	/		/		/		ข้างห้อง 234/33 ผัง D	
18	EL-A 018	/		/		/		ในประตูหนีไฟชั้น 2 กลาง	
19	EL-A 019	/		/		/		หน้าลิฟท์ชั้น 2	
20	EL-A 020		/		/		/	หน้าห้องไฟฟ้าชั้น 2	
21	EL-A 021		/		/		/	ห้องไฟฟ้าชั้น 2	
22	EL-A 022	/		/		/		หน้าประตูหนีไฟชั้น 2 ผังB	
23	EL-A 023		/		/		/	ในประตูหนีไฟชั้น 2 ผังB	
24	EL-A 024	/		/		/		หน้าประตูหนีไฟชั้น 3 ผังD	
25	EL-A 025		/		/		/	ในประตูหนีไฟชั้น3 ผังD	
26	EL-A 026	/		/		/		ข้างห้อง 234/59 ชั้น3	
27	EL-A 027		/		/		/	ในประตูหนีไฟกลางชั้น3	
28	EL-A 028	/		/		/		หน้าลิฟท์ชั้น 3	
29	EL-A 029	/		/		/		หน้าห้องไฟฟ้าชั้น3	
30	EL-A 030	/		/		/		ห้องไฟฟ้าชั้น3	
หมายเหตุ									

หน่วยงาน .....D condo Sign.....		ใบตรวจเช็ค ไฟฉุกเฉิน (Emergency Light)						วันที่ตรวจสอบ	.....
อาคาร .....Building A.....								รหัสอุปกรณ์	EL .....
ลำดับ	รายการ / รหัสเครื่อง	ไฟชาร์จแบตเตอรี่		สภาพแบตเตอรี่		ผลการตรวจสอบ		สถานที่ติดตั้ง	หมายเหตุ
		ปกติ	แก้ไข	ปกติ	แก้ไข	ปกติ	แก้ไข		
31	EL-A 031	/		/		/		ข้างห้อง 234/56	
32	EL-A 032	/		/		/		หน้าประตูหนีไฟฝั่ง B	
33	EL-A 033	/		/		/		ในประตูหนีไฟชั้น3ฝั่ง B	
34	EL-A 034		/		/		/	หน้าประตูหนีไฟชั้น4 ฝั่งD	
35	EL-A 035	/		/		/		ในประตูหนีไฟชั้น4 ฝั่งD	
36	EL-A 036	/		/		/		ข้างห้อง 234/86	
37	EL-A 037	/		/		/		ในประตูหนีไฟกลางชั้น 4	
38	EL-A 038	/		/		/		หน้าลิฟท์ชั้น 4	
39	EL-A 039	/		/		/		หน้าห้องไฟฟ้าชั้น4	
40	EL-A 040		/		/		/	ในห้องไฟฟ้าชั้น4	
41	EL-A 041	/		/		/		ข้างห้อง 234/83	
42	EL-A 042	/		/		/		หน้าประตูหนีไฟชั้น4ฝั่ง B	
43	EL-A 043	/		/		/		ในประตูหนีไฟชั้น4 ฝั่งB	
44	EL-A 044	/		/		/		หน้าประตูหนีไฟชั้น5 ฝั่ง D	
45	EL-A 045		/		/		/	ในประตูหนีไฟชั้น 5 ฝั่งD	
46	EL-A 046	/		/		/		ข้างห้อง 234/113	
47	EL-A 047		/		/		/	ในประตูหนีไฟกลางชั้น5	
48	EL-A 048	/		/		/		หน้าลิฟท์ชั้น 5	
49	EL-A 049	/		/		/		หน้าห้องไฟฟ้าชั้น5	
50	EL-A 050		/		/		/	ในห้องไฟฟ้าชั้น5	
51	EL-A 051	/		/		/		หน้าประตูหนีไฟชั้น5ฝั่ง B	
52	EL-A 052	/		/		/		ในประตูหนีไฟชั้น5ฝั่งB	
53	EL-A 053	/		/		/		หน้าประตูหนีไฟชั้น6 ฝั่งD	
54	EL-A 054		/		/		/	ในประตูหนีไฟชั้น6ฝั่งD	
55	EL-A 055	/		/		/		ข้างห้อง234/140	
56	EL-A 056	/		/		/		ในประตูหนีไฟกลางชั้น6	
57	EL-A 057	/		/		/		หน้าลิฟท์ชั้น6	
58	EL-A 058	/		/		/		หน้าห้องไฟฟ้าชั้น6	
59	EL-A 059		/		/		/	ห้องไฟฟ้าชั้น6	
60	EL-A 060	/		/		/		หน้าประตูหนีไฟชั้น6ฝั่งB	
หมายเหตุ									

หน่วยงาน .....D condo Sign.....		ใบตรวจเช็ค ไฟฉุกเฉิน (Emergency Light)						วันที่ตรวจสอบ รหัสอุปกรณ์	..... EL .....
ลำดับ	รายการ / รหัสเครื่อง	ไฟชาร์จแบตเตอรี่		สภาพแบตเตอรี่		ผลการตรวจสอบ		สถานที่ติดตั้ง	หมายเหตุ
		ปกติ	แก้ไข	ปกติ	แก้ไข	ปกติ	แก้ไข		
61	EL-A 061		/		/		/	ในประตูหนีไฟชั้น6ฝั่งB	
62	EL-A 062	/		/		/		หน้าประตูหนีไฟชั้น7ฝั่งD	
63	EL-A 063	/		/		/		ในห้อง 234/167	
64	EL-A 064		/		/		/	ในประตูหนีไฟชั้น 7 กลาง	
65	EL-A 065	/		/		/		หน้าลิฟท์ชั้น 7	
66	EL-A 066		/		/		/	ในห้องไฟฟ้าชั้น 7	
67	EL-A 067		/		/		/	ในห้องไฟฟ้าชั้น 7	
68	EL-A 068	/		/		/		หน้าประตูหนีไฟชั้น7 ฝั่งB	
69	EL-A 069		/		/		/	ในประตูหนีไฟชั้น7ฝั่ง B	
70	EL-A 070		/		/		/	หน้าประตูหนีไฟชั้น8 ฝั่งD	
71	EL-A 071		/		/		/	ในประตูหนีไฟชั้น8ฝั่งD	
72	EL-A 072	/		/		/		ข้างห้อง234/194	
73	EL-A 073		/		/		/	ในประตูหนีไฟกลางชั้น8	
74	EL-A 074	/		/		/		หน้าลิฟท์ชั้น8	
75	EL-A 075	/		/		/		ในห้องไฟฟ้าชั้น8	
76	EL-A 076		/		/		/	ในห้องไฟฟ้าชั้น 8	
77	EL-A 077	/		/		/		หน้าประตูหนีไฟฝั่งBชั้น 8	
78	EL-A 078		/		/		/	ในประตูหนีไฟชั้น8 ฝั่ง 8	
79	EL-A 079		/		/		/	ในประตูหนีไฟคาดฟ้า	
80	EL-A 080	/		/		/		ในห้องลิฟท์คาดฟ้า	
81	EL-A 081		/		/		/	ในห้องBooster pump	
82									
83									
84									
85									
86									
87									
88									
89									
90									

หมายเหตุ

รหัสงาน : EM/LT-M
รหัส DC-SIGN-001-F/Z00D00S00266-EM/LT-000
3 : EL-B
เลขที่ใบงาน WO-033/05/2022
วันที่ปฏิบัติ 14/05/2022
ชื่ออาคาร ๒



ลำดับ	รายการ	ผลการปฏิบัติงาน			หมายเหตุ (ค่าที่ตรวจวัดได้ ; ถ้ามี)
		ดี	แก้ไข	อาการเสีย	
	Emergency Light				
1	ตรวจเช็คสภาพ	/			
2	ตรวจเช็คความสะอาด	/			
3	ตรวจเช็คความปลอดภัย	/			

## หมายเหตุ

.....

.....

.....

## บันทึกผลการปฏิบัติงาน

☒

1. ปฏิบัติงานเสร็จเรียบร้อย


☐




2. ปฏิบัติงานแล้วเสร็จพบสิ่งที่ต้องแก้ไขอีก (CM)

หน่วยงาน .....D condo Sign.....		ใบตรวจเช็ค ไฟฉุกเฉิน (Emergency Light)						วันที่ตรวจสอบ	.....
อาคาร .....Building B.....								รหัสอุปกรณ์	EL .....
ลำดับ	รายการ / รหัสเครื่อง	ไฟชาร์จแบตเตอรี่		สภาพแบตเตอรี่		ผลการตรวจสอบ		สถานที่ติดตั้ง	หมายเหตุ
		ปกติ	แก้ไข	ปกติ	แก้ไข	ปกติ	แก้ไข		
1	EL-B 001	/		/		/		ตรงข้ามบันไดชั้น1ฝั่งA	
2	EL-B 002		/		/		/	บันไดหนีไฟชั้น 1 ฝั่ง A	
3	EL-B 003	/		/		/		หน้าบันไดหนีไฟชั้น1กลาง	
4	EL-B 004		/		/		/	บันไดหนีไฟชั้น 1 กลาง	
5	EL-B 005	/		/		/		หน้าลิฟท์ชั้น 1	
6	EL-B 006	/		/		/		หน้า Mail Box ชั้น 1	
7	EL-B 007		/		/		/	ห้องไฟฟ้าชั้น 1	
8	EL-B 008	/		/		/		Lobby โซนแอร์ 18,000	
9	EL-B 009	/		/		/		Lobby ชั้น 1	
10	EL-B 010		/		/		/	ห้องซักรีดชั้น 1	
11	EL-B 011	/		/		/		หน้าห้องน้ำส่วนกลาง	
12	EL-B 012	/		/		/		ตรงข้ามบันไดชั้น1ฝั่งC	
13	EL-B 013	/		/		/		บันไดหนีไฟชั้น 1 ฝั่ง C	
14	EL-B 014	/		/		/		ตรงข้ามบันไดชั้น2ฝั่งA	
15	EL-B 015	/		/		/		บันไดหนีไฟชั้น2ฝั่งA	
16	EL-B 016	/		/		/		หน้าบันไดชั้น2กลาง	
17	EL-B 017		/		/		/	บันไดหนีไฟชั้น2กลาง	
18	EL-B 018	/		/		/		หน้าลิฟท์ชั้น 2	
19	EL-B 019	/		/		/		ห้องไฟฟ้าชั้น 2	
20	EL-B 020	/		/		/		ตรงข้ามบันไดชั้น2ฝั่งC	
21	EL-B 021	/		/		/		บันไดหนีไฟชั้น2ฝั่งC	
22	EL-B 022	/		/		/		ตรงข้ามบันไดชั้น3ฝั่งA	
23	EL-B 023	/		/		/		บันไดหนีไฟชั้น 3 ฝั่ง A	
24	EL-B 024	/		/		/		หน้าบันไดหนีไฟชั้น3กลาง	
25	EL-B 025		/		/		/	บันไดหนีไฟชั้น3กลาง	
26	EL-B 026	/		/		/		หน้าลิฟท์ชั้น 3	
27	EL-B 027	/		/		/		ห้องไฟฟ้าชั้น 3	
28	EL-B 028	/		/		/		ตรงข้ามบันไดชั้น 3 ฝั่ง C	
29	EL-B 029	/		/		/		บันไดหนีไฟชั้น 3 ฝั่ง C	
30	EL-B 030		/		/		/	ตรงข้ามบันไดชั้น 4 ฝั่ง A	
หมายเหตุ									

หน่วยงาน .....D condo Sign.....		ใบตรวจเช็ค ไฟฉุกเฉิน (Emergency Light)						วันที่ตรวจสอบ	.....
อาคาร .....Building B.....								รหัสอุปกรณ์	EL .....
ลำดับ	รายการ / รหัสเครื่อง	ไฟชาร์จบัตเตอร์รี่		สภาพแบตเตอรี่		ผลการตรวจสอบ		สถานที่ติดตั้ง	หมายเหตุ
		ปกติ	แก้ไข	ปกติ	แก้ไข	ปกติ	แก้ไข		
31	EL-B 031	/		/		/		บันไดหนีไฟชั้น 4 ผัง A	
32	EL-B 032	/		/		/		หน้าบันไดชั้น 4 กลาง	
33	EL-B 033		/		/		/	บันไดหนีไฟชั้น 4 กลาง	
34	EL-B 034	/		/		/		หน้าลิฟท์ชั้น 4	
35	EL-B 035		/		/		/	ห้องไฟฟ้าชั้น 4	
36	EL-B 036	/		/		/		ตรงข้ามบันไดชั้น 4 ผัง C	
37	EL-B 037		/		/		/	บันไดหนีไฟชั้น 4 ผัง C	
38	EL-B 038		/		/		/	ตรงข้ามบันไดชั้น 5 ผัง A	
39	EL-B 039	/		/		/		บันไดหนีไฟชั้น 5 ผัง A	
40	EL-B 040	/		/		/		หน้าบันไดชั้น 5 กลาง	
41	EL-B 041	/		/		/		บันไดหนีไฟชั้น 5 กลาง	
42	EL-B 042	/		/		/		หน้าลิฟท์ชั้น 5	
43	EL-B 043		/		/		/	ห้องไฟฟ้าชั้น 5	
44	EL-B 044	/		/		/		ตรงข้ามบันไดชั้น 5 ผัง C	
45	EL-B 045	/		/		/		บันไดหนีไฟชั้น 5 ผัง C	
46	EL-B 046	/		/		/		ตรงข้ามบันไดชั้น 6 ผัง A	
47	EL-B 047		/		/		/	บันไดหนีไฟชั้น 6 ผัง A	
48	EL-B 048	/		/		/		หน้าบันไดชั้น 6 กลาง	
49	EL-B 049		/		/		/	บันไดหนีไฟชั้น 6 กลาง	
50	EL-B 050	/		/		/		หน้าลิฟท์ชั้น 6	
51	EL-B 051		/		/		/	ห้องไฟฟ้าชั้น 6	
52	EL-B 052	/		/		/		ตรงข้ามบันไดชั้น 6 ผัง C	
53	EL-B 053		/		/		/	บันไดหนีไฟชั้น 6 ผัง C	
54	EL-B 054	/		/		/		ตรงข้ามบันไดชั้น 7 ผัง A	
55	EL-B 055	/		/		/		บันไดหนีไฟชั้น 7 ผัง A	
56	EL-B 056	/		/		/		หน้าบันไดชั้น 7 กลาง	
57	EL-B 057		/		/		/	บันไดหนีไฟชั้น 7 กลาง	
58	EL-B 058	/		/		/		หน้าลิฟท์ชั้น 7	
59	EL-B 059	/		/		/		ห้องไฟฟ้าชั้น 7	
60	EL-B 060	/		/		/		ตรงข้ามบันไดชั้น 7 ผัง C	
หมายเหตุ									

FRM-PMR-070 Rev.00/ 15 Aug 2020

รหัสงาน : EM/LT-M	ร
รหัส DC-SIGN-001-F/Z00D00S00259-EM/LT-000	1
4 : EL-C	3
เลขที่ใบงาน WO-041/05/2022	5
วันที่ปฏิบัติ 21/05/2022	
ชื่ออาคาร 	ชื่อต

ลำดับ	รายการ	ผลการตรวจพบ			หมายเหตุ (ถ้าที่ตรวจไม่ได้ ; ถ้ามี)
		ดี	แก้ไข	อาการเสีย	
	Emergency Light				
1	ตรวจเช็คสภาพ				
2	ตรวจเช็คความสะอาด				
3	ตรวจเช็คความปลอดภัย				

## หมายเหตุ

.....

.....

.....

## บันทึกผลการปฏิบัติงาน



1. ปฏิบัติงานเสร็จเรียบร้อย



2. ปฏิบัติงานแล้วเสร็จพบสิ่งที่ต้องแก้ไขอีก (CM)



หน่วยงาน D condo Sign		ใบตรวจเช็ค ไฟฉุกเฉิน (Emergency Light)						วันที่ตรวจสอบ	.....
อาคาร Building C								รหัสอุปกรณ์	EL .....
ลำดับ	รายการ / รหัสเครื่อง	ไฟชาร์จแบตเตอรี่		สภาพแบตเตอรี่		ผลการตรวจสอบ		สถานที่ติดตั้ง	หมายเหตุ
		ปกติ	แก้ไข	ปกติ	แก้ไข	ปกติ	แก้ไข		
1	EL-C 001	/		/		/		หน้าห้อง 234/407 ผัง B	
2	EL-C 002	/		/		/		บันไดหนีไฟชั้น 1 ผัง B	
3	EL-C 003	/		/		/		หน้าห้อง 234/403 กลาง	
4	EL-C 004	/		/		/		หน้าลิฟท์ชั้น 1	
5	EL-C 005	/		/		/		บันไดหนีไฟชั้น 1 กลาง	
6	EL-C 006	/		/		/		หน้าตู้ Mail Box	
7	EL-C 007	/		/		/		Lobby	
8	EL-C 008	/		/		/		ห้องซักกรีด	
9	EL-C 009	/		/		/		ห้องไฟฟ้าชั้น 1	
10	EL-C 010	/		/		/		หน้าห้องน้ำ	
11	EL-C 011	/		/		/		หน้าห้อง 234/409 ผัง D	
12	EL-C 012	/		/		/		บันไดหนีไฟชั้น 1 ผัง D	
13	EL-C 013		/		/		/	หน้าห้อง 234/417 ผัง B	
14	EL-C 014		/		/		/	บันไดหนีไฟชั้น 2 ผัง B	เปลี่ยนแบตเตอรี่
15	EL-C 015	/		/		/		หน้าห้อง 234/424 กลาง	
16	EL-C 016	/		/		/		หน้าลิฟท์ชั้น 2	
17	EL-C 017	/		/		/		หน้าประตูหนีไฟชั้น 2 กลาง	
18	EL-C 018	/		/		/		บันไดหนีไฟชั้น 2 กลาง	
19	EL-C 019	/		/		/		ห้องไฟฟ้าชั้น 2	
20	EL-C 020	/		/		/		หน้าห้อง 234/433 ผัง D	
21	EL-C 021	/		/		/		บันไดหนีไฟชั้น 2 ผัง D	
22	EL-C 022	/		/		/		หน้าห้อง 234/442 ผัง B	
23	EL-C 023	/		/		/		บันไดหนีไฟชั้น 3 ผัง B	
24	EL-C 024	/		/		/		หน้าห้อง 234/437 กลาง	
25	EL-C 025	/		/		/		หน้าลิฟท์ชั้น 3	
26	EL-C 026	/		/		/		บันไดหนีไฟชั้น 3 กลาง	
27	EL-C 027	/		/		/		ห้องไฟฟ้าชั้น 3	
28	EL-C 028	/		/		/		หน้าห้อง 234/459 ผัง D	
29	EL-C 029		/		/		/	บันไดหนีไฟชั้น 3 ผัง D	เปลี่ยนแบตเตอรี่
30	EL-C 030	/		/		/		หน้าห้อง 234/468 ผัง B	
หมายเหตุ									

หน่วยงาน D condo Sign อาคาร Building C		ใบตรวจเช็ค ไฟฉุกเฉิน (Emergency Light)						วันที่ตรวจสอบ รหัสอุปกรณ์	..... EL .....
ลำดับ	รายการ / รหัสเครื่อง	ไฟชาร์จแบตเตอรี่		สภาพแบตเตอรี่		ผลการตรวจสอบ		สถานที่ติดตั้ง	หมายเหตุ
		ปกติ	แก้ไข	ปกติ	แก้ไข	ปกติ	แก้ไข		
31	EL-C 031	/		/		/		บันไดหนีไฟชั้น 4 ผัง B	
32	EL-C 032		/	/		/		หน้าห้อง 234/463 กลาง	ปลั๊ก 120v
33	EL-C 033	/		/		/		หน้าลิฟท์ชั้น 4	
34	EL-C 034	/		/		/		บันไดหนีไฟชั้น 4 กลาง	
35	EL-C 035	/		/		/		ห้องไฟฟ้าชั้น 4	
36	EL-C 036	/		/		/		หน้าห้อง 234/485 ผัง D	
37	EL-C 037	/		/		/		บันไดหนีไฟชั้น 4 ผัง D	
38	EL-C 038	/		/		/		หน้าห้อง 234/494 ผัง B	
39	EL-C 039	/		/		/		บันไดหนีไฟชั้น 5 ผัง B	
40	EL-C 040	/		/		/		หน้าห้อง 234/489 กลาง	
41	EL-C 041	/		/		/		หน้าลิฟท์ชั้น 5	
42	EL-C 042	/		/		/		บันไดหนีไฟชั้น 5 กลาง	
43	EL-C 043	/		/		/		ห้องไฟฟ้าชั้น 5	
44	EL-C 044	/		/		/		หน้าห้อง 234/511 ผัง D	
45	EL-C 045	/		/		/		บันไดหนีไฟชั้น 5 ผัง D	
46	EL-C 046	/		/		/		หน้าห้อง 234/520 ผัง B	
47	EL-C 047		/		/		/	บันไดหนีไฟชั้น 6 ผัง B	
48	EL-C 048	/		/		/		หน้าห้อง 234/515 กลาง	
49	EL-C 049	/		/		/		หน้าลิฟท์ชั้น 6	
50	EL-C 050	/		/		/		บันไดหนีไฟชั้น 6 กลาง	
51	EL-C 051	/		/		/		ห้องไฟฟ้าชั้น 6	
52	EL-C 052	/		/		/		หน้าห้อง 234/537 ผัง D	
53	EL-C 053	/		/		/		บันไดหนีไฟชั้น 6 ผัง D	
54	EL-C 054	/		/		/		หน้าห้อง 234/546 ผัง B	
55	EL-C 055	/		/		/		บันไดหนีไฟชั้น 7 ผัง B	
56	EL-C 056	/		/		/		หน้าห้อง 234/541 กลาง	
57	EL-C 057	/		/		/		หน้าลิฟท์ชั้น 7	
58	EL-C 058	/		/		/		บันไดหนีไฟชั้น 7 กลาง	
59	EL-C 059	/		/		/		ห้องไฟฟ้าชั้น 7	
60	EL-C 060	/		/		/		หน้าห้อง 234/563 ผัง D	
หมายเหตุ									



รหัสงาน : EM/LT-M	รหัสด้านหน้า
รหัส DC-SIGN-001-F/Z00D00S00289-EM/LT-000	1
5 : EL-D	3
เลขที่ใบงาน WO-058/05/2022	5
วันที่ปฏิบัติ 28/05/2022	
ชื่ออาคาร D	ชื่อผู้ตรวจ

ลำดับ	รายการ	ผลการตรวจพบ			หมายเหตุ (ค่าที่ตรวจวัดได้ ; ถ้ามี)
		ดี	แก้ไข	อาการเสีย	
	Emergency Light				
1	ตรวจเช็คสภาพ	/			
2	ตรวจเช็คความสะอาด	/			
3	ตรวจเช็คความปลอดภัย	/			

## หมายเหตุ

## บันทึกผลการปฏิบัติงาน



1. ปฏิบัติงานเสร็จเรียบร้อยแล้ว



2. ปฏิบัติงานแล้วเสร็จพบสิ่งที่ต้องแก้ไขอีก (CM)

หน่วยงาน .....D condo Sign.....		ใบตรวจเช็ค ไฟฉุกเฉิน (Emergency Light)						วันที่ตรวจสอบ	.....
อาคาร .....Building D.....								รหัสอุปกรณ์	EL .....
ลำดับ	รายการ / รหัสเครื่อง	ไฟชาร์จแบตเตอรี่		สภาพแบตเตอรี่		ผลการตรวจสอบ		สถานที่ติดตั้ง	หมายเหตุ
		ปกติ	แก้ไข	ปกติ	แก้ไข	ปกติ	แก้ไข		
1	EL-D 001	/		/		/		หน้าบันไดหนีไฟฝั่งCชั้น1	
2	EL-D 002		/		/		/	บันไดหนีไฟฝั่งCชั้น1	
3	EL-D 003	/		/		/		หน้าห้อง 234/593 กลาง	
4	EL-D 004	/		/		/		หน้าลิฟท์ชั้น 1	
5	EL-D 005	/		/		/		Lobby ชั้น1	
6	EL-D 006	/		/		/		Lobby ชั้น1	
7	EL-D 007		/		/		/	หน้าห้องน้ำส่วนกลาง	
8	EL-D 008	/		/		/		บันไดหนีไฟกลางชั้น1	
9	EL-D 009		/		/		/	บันไดหนีไฟฝั่งAชั้น1	
10	EL-D 010		/		/		/	บันไดหนีไฟฝั่งCชั้น2	
11	EL-D 011		/		/		/	หน้าบันไดหนีไฟฝั่งCชั้น2	
12	EL-D 012	/		/		/		หน้าบันไดหนีไฟกลางชั้น2	
13	EL-D 013	/		/		/		บันไดหนีไฟกลางชั้น2	
14	EL-D 014	/		/		/		หน้าลิฟท์ชั้น 2	
15	EL-D 015	/		/		/		หน้าห้อง 234/634 ฝั่ง A	
16	EL-D 016		/		/		/	บันไดหนีไฟฝั่งAชั้น2	
17	EL-D 017		/		/		/	บันไดหนีไฟฝั่งCชั้น3	
18	EL-D 018	/		/		/		หน้าบันไดหนีไฟฝั่งCชั้น3	
19	EL-D 019	/		/		/		หน้าบันไดหนีไฟกลางชั้น3	
20	EL-D 020		/		/		/	บันไดหนีไฟกลางชั้น3	
21	EL-D 021	/		/		/		หน้าลิฟท์ชั้น 3	
22	EL-D 022	/		/		/		หน้าห้อง 234/663 ฝั่ง A	
23	EL-D 023	/		/		/		บันไดหนีไฟฝั่งAชั้น3	
24	EL-D 024	/		/		/		ห้องซักritz	
25	EL-D 025	/		/		/		ห้องไฟฟ้าชั้น 1	
26	EL-D 026		/		/		/	ห้องไฟฟ้าชั้น 2	
27	EL-D 027	/		/		/		ห้องไฟฟ้าชั้น 3	
28	EL-D 028	/		/		/		บันไดหนีไฟฝั่งCชั้น4	
29	EL-D 029	/		/		/		หน้าบันไดหนีไฟฝั่งCชั้น4	
30	EL-D 030	/		/		/		หน้าบันไดหนีไฟกลางชั้น4	
หมายเหตุ									

หน่วยงาน .....D condo Sign.....		ใบตรวจเช็ค ไฟฉุกเฉิน (Emergency Light)						วันที่ตรวจสอบ รหัสอุปกรณ์	..... EL .....
ลำดับ	รายการ / รหัสเครื่อง	ไฟชาร์จแบตเตอรี่		สภาพแบตเตอรี่		ผลการตรวจสอบ		สถานที่ติดตั้ง	หมายเหตุ
		ปกติ	แก้ไข	ปกติ	แก้ไข	ปกติ	แก้ไข		
31	EL-D 031	/		/		/		บันไดหนีไฟกลางชั้น4	
32	EL-D 032	/		/		/		หน้าลิฟท์ชั้น4	
33	EL-D 033		/		/		/	ห้องไฟฟ้าชั้น4	
34	EL-D 034	/		/		/		หน้าห้อง 234/692 ผัง A	
35	EL-D 035		/		/		/	บันไดหนีไฟฝั่งAชั้น4	
36	EL-D 036		/		/		/	บันไดหนีไฟฝั่งCชั้น5	
37	EL-D 037	/		/		/		หน้าบันไดหนีไฟฝั่งCชั้น5	
38	EL-D 038	/		/		/		หน้าบันไดหนีไฟกลางชั้น5	
39	EL-D 039	/		/		/		ในบันไดหนีไฟกลางชั้น5	
40	EL-D 040	/		/		/		หน้าลิฟท์ชั้น5	
41	EL-D 041		/		/		/	ห้องไฟฟ้าชั้น5	
42	EL-D 042	/		/		/		หน้าห้อง 234/721 ผัง A	
43	EL-D 043		/		/		/	บันไดหนีไฟฝั่งAชั้น5	
44	EL-D 044		/		/		/	บันไดหนีไฟฝั่งCชั้น6	
45	EL-D 045		/		/		/	หน้าบันไดหนีไฟฝั่งCชั้น6	
46	EL-D 046	/		/		/		หน้าบันไดหนีไฟกลางชั้น6	
47	EL-D 047		/		/		/	บันไดหนีไฟกลางชั้น6	
48	EL-D 048	/		/		/		หน้าลิฟท์ชั้น6	
49	EL-D 049		/		/		/	ห้องไฟฟ้าชั้น6	
50	EL-D 050	/		/		/		หน้าห้อง 234/750 ผัง A	
51	EL-D 051	/		/		/		บันไดหนีไฟฝั่งAชั้น6	
52	EL-D 052		/		/		/	บันไดหนีไฟฝั่งCชั้น7	
53	EL-D 053	/		/		/		หน้าบันไดหนีไฟฝั่งCชั้น7	
54	EL-D 054	/		/		/		หน้าบันไดหนีไฟกลางชั้น7	
55	EL-D 055		/		/		/	บันไดหนีไฟกลางชั้น7	
56	EL-D 056	/		/		/		หน้าลิฟท์ชั้น7	
57	EL-D 057		/		/		/	ห้องไฟฟ้าชั้น7	
58	EL-D 058	/		/		/		หน้าห้อง 234/779 ผัง A	
59	EL-D 059		/		/		/	บันไดหนีไฟฝั่งAชั้น7	
60	EL-D 060		/		/		/	บันไดหนีไฟฝั่งCชั้น8	
หมายเหตุ									



PLUS +

บริษัท พลัส พร็อพเพอร์ตี้ จำกัด (มหาชน)  
ตารางตรวจเช็ค Fire Host Cabinet

รหัสงาน : FP/FHC-M	รายชื่อผู้ตรวจ
รหัส : DC-SIGN-001-F/Z00D00S00271-FP/FHC-00	1
เลขที่ใบงาน : WO-017/05/2022	3
วันที่ปฏิบัติ : 07/05/2022	5
ชื่ออาคาร : A	ชื่อผู้ตรวจ

ลำดับ	รายการ	ผลการตรวจเช็ค			หมายเหตุ (สำหรับตรวจวัดไฟ ; ถ้ามี)
		ดี	แก้ไข	อาการเสีย	
	ชุด Fire Host Cabinet (FHC)				
1	ตรวจเช็คสภาพ	/			
2	ตรวจเช็คความสะอาด	/			
3	ตรวจเช็คความปลอดภัย	/			
4	ตรวจเช็ค (ฟังก์ชั่น) การทำงาน	/			
5	ตรวจเช็คประสิทธิภาพ	/			

หมายเหตุ

บันทึกผลการปฏิบัติงาน

☒

1. ปฏิบัติงานเสร็จเรียบร้อยแล้ว


☐

2. ปฏิบัติงานแล้วเสร็จพบสิ่งที่ต้องแก้ไขอีก (CM)





รหัสงาน : FP/FHC-M	
รหัส	DC-SIGN-001-F/Z00D00S00266-FP/FHC-00
03 : FH-B	
เลขที่ใบงาน	WO-034/05/2022
วันที่ปฏิบัติงาน	14/05/2022
ชื่ออาคาร	B



ลำดับ	รายการ				
		ดี	แก้ไข	อาการเสีย	(ค่าที่ตรวจวัดได้ ; หน่วย)
	ชุด Fire Host Cabinet (FHC)				
1	ตรวจเช็คสภาพ	✓			
2	ตรวจเช็คความสะอาด	✓			
3	ตรวจเช็คความปลอดภัย	✓			
4	ตรวจเช็ค (ฟังก์ชั่น) การทำงาน	✓			
5	ตรวจเช็คประสิทธิภาพ	✓			

**หมายเหตุ**

.....

.....

.....

**บันทึกผลการปฏิบัติงาน**

1. ปฏิบัติงานเสร็จเรียบร้อย



2. ปฏิบัติงานแล้วเสร็จพบสิ่งที่ต้องแก้ไขอีก (CM)



รหัสงาน : FP/FHC-M	ร
รหัส DC-SIGN-001-F/Z00D00S00259-FP/FHC-00	1
04 : FH-C	3
เลขที่ใบงาน WO-042/05/2022	5
วันที่ปฏิบัติ 21/05/2022	
ชื่ออาคาร C	ชื่อ

ลำดับ	รายการ				
		ดี	แก้ไข	อาการเสีย	(ค่าที่ตรวจวัดได้ ; หน่วย)
	ชุด Fire Host Cabinet (FHC)				
1	ตรวจเช็คสภาพ	/			
2	ตรวจเช็คความสะอาด	/			
3	ตรวจเช็คความปลอดภัย	/			
4	ตรวจเช็ค (ฟังก์ชัน) การทำงาน	/			
5	ตรวจเช็คประสิทธิภาพ	/			

## หมายเหตุ

.....

.....

.....

## บันทึกผลการปฏิบัติงาน




1. ปฏิบัติงานเสร็จเรียบร้อยแล้ว



2. ปฏิบัติงานแล้วเสร็จพบสิ่งที่ต้องแก้ไขอีก (CM)

[illegible]

รหัสงาน : FP/FHC-M					
รหัส	DC-SIGN-001-F/Z00D00S00289-FP/FHC- :				
เลขที่ใบงาน	WO-059/05/2022				
วันที่ปฏิบัติ	28/05/2022				
ชื่ออาคาร <u>                    D                    </u>					
ลำดับ	รายการ	ดี	แก้ไข	อาการเสีย	(ค่าที่ตรวจวัดได้ ; ยืนยัน)
	ชุด Fire Host Cabinet (FHC)				
1	ตรวจเช็คสภาพ	/			
2	ตรวจเช็คความสะอาด	/			
3	ตรวจเช็คความปลอดภัย	/			
4	ตรวจเช็ค (ฟังก์ชัน) การทำงาน	/			
5	ตรวจเช็คประสิทธิภาพ	/			

## หมายเหตุ

## บันทึกผลการปฏิบัติงาน

☒

1. ปฏิบัติงานเสร็จเรียบร้อย

☐

2. ปฏิบัติงานแล้วเสร็จพบสิ่งที่ต้องแก้ไขอีก (CM)

[illegible]